

**Amica**  
*for living*

## Gotowanie pod pełną kontrolą.

Gotowanie pod pełną kontrolą – bez mieszania, bez przypalania oraz kipienia! Inteligentny algorytm dostosowuje moc grzania w ramach precyzyjnych programów temperaturowych:

- do topienia 40°C (czekolada, masło)
- do duszenia 70°C (gęste sosy, gulasz, leczko, powidła)
- do gotowania na „wolnym ogniu” 90°C (rosół, zupy kremy)
- do grillowania 200°C (steaki, smażenie w głębokim tłuszczu, dania stir fry)

Płyty z technologią **HobControl Pro** to gwarancja perfekcyjnych dań.

[amica.pl](http://amica.pl)



Programy temperaturowe  
**HobControl Pro®**

# SPIS TREŚCI

## SPRZĘT AGD

AMICA .....	3
ELECTROLUX .....	12
AEG .....	16
GORENJE .....	20
WHIRLPOOL .....	24
TEKA .....	26
FRANKE .....	28
LIEBHERR .....	30
DUNAVOX .....	32
MIELE .....	34
FALMEC .....	35
CIARKO DESIGN .....	36
ELICA .....	38
GLOBALO .....	40
MAAN .....	42

## ZLEWOZMYWAKI I BATERIE

FRANKE .....	44
SCHOCK .....	50
ALVEUS .....	52
DEANTE .....	54
TEKA .....	58
ELLECI .....	60
FALMEC .....	62
DAFI .....	63

## Kup zestaw - Zapłać mniej




5 lat  
GWARANCJA

### ED37515V STUDIO

#### PIEKARNIK DO ZABUDOWY

Amica BakingPro System®, Prowadnice teleskopowe z funkcją STOP, Nagrzew w 3 min., Równomierne pieczenie na kilku poziomach, Wyświetlacz LED sensorowy z kontrolą czasu pieczenia (Ts), Emalia łatwoczyszcząca EasyClean, Chłodny front (3 szyby), Chowane pokręta, Podświetlane pokręta, Oświetlenia halogenowe górne, 11 funkcji piekarnika



5 lat  
GWARANCJA

### PI6540PHTUN 3.0 STUDIO

#### PŁYTA INDUKCYJNA

HobControl - gotowanie pod pełną kontrolą dzięki inteligentnym algorytmom, Precyzyjny program do topienia (40°C), Precyzyjny program do duszenia (70°C), Precyzyjny program do gotowania „na wolnym ogniu” (90°C), PowerBooster dla wszystkich pól, Energooszczędność, SlimHob Pro, PowerChoice Pro, Gotowanie bez efektu on/off, Timer dla każdego pola, Wymiary: 49/592/522 mm



5 lat  
GWARANCJA

szerokość  
60 cm

### DIV62E6a STUDIO

#### ZMYWARKA DO ZABUDOWY

Silnik SilentDrive, AquaStop, AntiBacteria Filter, Program Higiena+, Program Pełny 50', Program Szybki 30', HalfLoad, Steam Power, Opóźnienie startu 1-19 h, Poziom głośności: 47 dB, Klasa energetyczna E, Wymiary (mm): 598/820/550



5 lat  
GWARANCJA

szerokość  
45 cm

### DIV42E6a STUDIO

#### ZMYWARKA DO ZABUDOWY

Silnik SilentDrive, AquaStop, AntiBacteria Filter, Program Higiena+, Program Pełny 50', Program Szybki 30', HalfLoad, Steam Power, Opóźnienie startu 1-19 h, Poziom głośności: 47 dB, Klasa energetyczna E, Wymiary (mm): 448/820/550



5 lat  
GWARANCJA

### BK3205.8(E) STUDIO

CHŁODZIARKO-ZAMRAŻARKA DO ZABUDOWY NoFrost - bez konieczności rozmrażania, Cicha praca, Uniwersalne drzwi L/P, Półka na butelki, FlexiShelf: 4+1, DoorShelf: 4, SlideSystem, SafetyGlass, Oświetlenie LED, Pojemnik na warzywa i owoce, Automatyczne odszranianie, SimpleInside Control, Podstawka na jajka, Poziom hałasu: 41 dB, Pojemność chłodziarki/zamrażarki netto: 182/56 litrów, Czas przechowywania w razie braku zasilania: 11 h, Zdolność zamrażania: 2,6 kg/24 h, Klasa energetyczna E, Wymiary (mm): 1769/540/540

## KUP ZESTAW



Piekarnik  
ED37515V STUDIO



Płytę indukcyjną  
PI6540PHTUN 3.0 STUDIO



Chłodziarko-zamrażarkę  
BK3205.8(E) STUDIO



Zmywarkę  
DIV62E6a STUDIO  
lub  
DIV42E6a STUDIO

## I ZAPŁAĆ MNIEJ!

CENA BEZ ZESTAWU

~~6946~~ zł brutto

CENA W ZESTAWIE

5990 zł brutto

## Pakiety z rabatami

PROMOCJA

3+1

RABAT  
50%

PROMOCJA

4+1

RABAT  
70%

PROMOCJA

5+1

RABAT  
99%

6 SPRZĘT ZA 1 ZŁ



RABAT DOTYCZY NAJTAŃSZEGO SPRZĘTU



W RAMACH ZESTAWU PROMOCYJNEGO MUSZĄ ZOSTAĆ ZAKUPIONE PIEKARNIK I PŁYTA



POZOSTAŁE SPRZĘTY W ZESTAWIE NIE MOGĄ SIĘ POWTARZAĆ W RAMACH KATEGORII

Szczegóły promocji u Sprzedawcy. Promocje nie łączą się.

Organizatorem programu jest MECHART Sp. J.

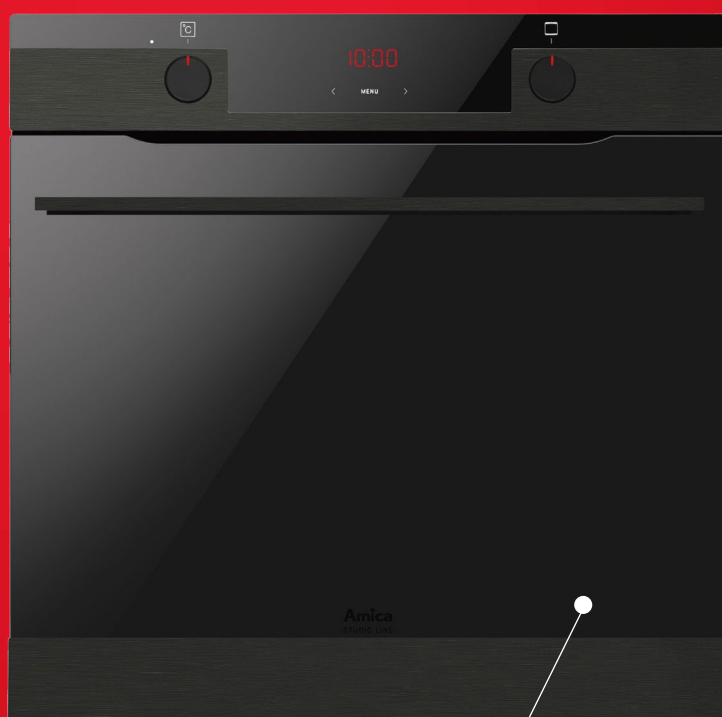
**Promocje nie łączą się!**

# Domowa pizza jak z pizzerii

Funkcja Pizza 300°C to gwarancja doskonałej, domowej pizzy, prosto jak z włoskiej pizzerii – gotowej w zaledwie kilka minut! Co na to wpływa?

- Wysoka temperatura: (aż 300°C)
- Równomierna cyrkulacja gorącego powietrza
- Moc dolnej grzałki

Rezultat? Idealnie chrupiące od spodu ciasto i soczyste, nieprzesuszone składniki. Piekarnik Amica to wszechstronny pomocnik w kuchni – szeroki zakres temperatur umożliwia szybkie przygotowanie różnych potraw a najniższa temperatura, 30°C, jest idealna do powolnego wyrastania ciasta, np. na pizzę.



**ED3751BA V PIZZA STUDIO**

[amica.pl](http://amica.pl)



**Amica**  
*for living*




**5** lat  
GWARANCJI

# Produkty STUDIO dostępne tylko

Piekarniki

## ED37515B STUDIO

1 369 zł



Amica BakingPro System®, Termoobieg, Szyba przezroczysta, Sterowanie sensorowe i pokrętkami, Wyświetlacz LED sensorowy z kontrolą czasu pieczenia (Ts), Liczba funkcji: 11, Równomierne pieczenie na kilku poziomach, Nagrzew w 3 min, Przepisy na drzwiach, Emalia łatwocyszcząca EasyClean, Zamknięta górna listwa drzwi, Chłodny front (3 szyby), Prowadnice teleskopowe z funkcją Stop, Oświetlenie halogenowe górne, Chowane pokrętła, Łatwy demontaż drzwi, Drabinki boczne, Szyba refleksyjna, Drabinka suszarnicza, Funkcja Eco, 2 blachy, Pojemność piekarnika: 77 litrów, Klasa energetyczna A, Wymiary: 595/595/570 mm

## ED37515V STUDIO

1 649 zł



Przyciemniana szyba dostępna tylko w czarnych piekarnikach z linii studyjnej!

Amica BakingPro System®, Szyba przyciemniana, Termoobieg, Sterowanie sensorowe i pokrętkami, Wyświetlacz LED sensorowy z kontrolą czasu pieczenia (Ts), Liczba funkcji: 11, Równomierne pieczenie na kilku poziomach, Nagrzew w 3 min, Przepisy na drzwiach, Emalia łatwocyszcząca EasyClean, Zamknięta górna listwa drzwi, Chłodny front (3 szyby), Prowadnice teleskopowe z funkcją Stop, Oświetlenie halogenowe górne, Podświetlane pokrętła, Chowane pokrętła, Łatwy demontaż drzwi, Drabinki boczne, Szyba refleksyjna, Drabinka suszarnicza, Funkcja Eco, 2 blachy, Pojemność piekarnika: 77 litrów, Klasa energetyczna A, Wymiary: 595/595/570 mm

## ED3751BA V PIZZA STUDIO

1 899 zł

Nowość



Wyjątkowe połączenie przyciemnianej szyby i frontu Czarny Inox

SoftSteam, Wyświetlacz LED sensorowy z kontrolą czasu pieczenia (Ts), Czyszczenie parowe, Soft Close & Open – miękkie otwieranie i domykanie, Funkcja Pizza 300°C, Prowadnice teleskopowe, Przyciemniana szyba, Nagrzew w 3 min., Szeroki zakres temperatur: 30°C-300°C, BakingPro System®, Termoobieg, Sterowanie sensorowe i pokrętkami, Równomierne pieczenie na kilku poziomach, Oświetlenie halogenowe górne, Łatwy demontaż drzwi, Drabinka suszarnicza, Pojemność piekarnika: 77 litrów, Klasa energetyczna A, Wymiary: 595/595/570 mm

## ED37615V STUDIO OPENUP

1 999 zł




Przyciemniana szyba dostępna tylko w czarnych piekarnikach z linii studyjnej!

Amica BakingPro System®, OpenUp!® – Automatycznie otwierane drzwi, Szyba przyciemniana, Termoobieg, Wyświetlacz LED sensorowy z kontrolą czasu pieczenia (Ts), Sterowanie sensorowe i pokrętkami, Liczba funkcji: 11, Równomierne pieczenie na kilku poziomach, Nagrzew w 3 min, Przepisy na drzwiach, Czyszczenie katalityczne, Emalia łatwocyszcząca EasyClean, Zamknięta górna listwa drzwi, Chłodny front (3 szyby), Prowadnice teleskopowe z funkcją Stop, Oświetlenie halogenowe górne, Podświetlane pokrętła, Chowane pokrętła, Łatwy demontaż drzwi, Drabinki boczne, Szyba refleksyjna, Drabinka suszarnicza, Funkcja Eco, 2 blachy, Pojemność piekarnika: 77 litrów, Klasa energetyczna A, Wymiary: 595/595/570 mm

## ED57525V STUDIO PYRO

2 299 zł



Przyciemniana szyba dostępna tylko w czarnych piekarnikach z linii studyjnej!

Amica BakingPro System®, Szyba przyciemniana, Termoobieg, Sterowanie sensorowe, Wyświetlacz LED sensorowy z programami gotowymi (Tc), Liczba funkcji: 11, Liczba gotowych programów: 19, Równomierne pieczenie na kilku poziomach, Nagrzew w 3 min, Szeroki zakres temperatur: 30°C – 280°C, Przepisy na drzwiach, Czyszczenie pyrolityczne, Emalia łatwocyszcząca EasyClean, SmellCatalyst – katalizator zapachu, Zamknięta górna listwa drzwi, Blokada programatora, Zimny front 35°C, Prowadnice teleskopowe z funkcją Stop, Oświetlenie halogenowe górne, Łatwy demontaż drzwi, Drabinki boczne, Szyba refleksyjna, Drabinka suszarnicza, Funkcja Eco, 2 blachy, Pojemność piekarnika: 77 litrów, Klasa energetyczna A+, Wymiary: 595/595/570 mm

## ED57545V STUDIO STEAM

2 899 zł



Przyciemniana szyba dostępna tylko w czarnych piekarnikach z linii studyjnej!

Amica BakingPro System®, FullSteam – piekarnik parowy, Termoobieg, SoftClose – miękkie domykanie, Szyba przyciemniana, Sterowanie sensorowe, Wyświetlacz LED sensorowy z programami gotowymi (Tc), Liczba funkcji: 11, Liczba gotowych programów: 19, Gotowe programy parowe: 9, Równomierne pieczenie na kilku poziomach, Nagrzew w 3 min, Szeroki zakres temperatur: 30°C – 280°C, Przepisy na drzwiach, Emalia łatwocyszcząca EasyClean, Zamknięta górna listwa drzwi, Blokada programatora, Zimny front 35°C, Prowadnice teleskopowe z funkcją Stop, Pojedyncze oświetlenie halogenowe tylne, Łatwy demontaż drzwi, Drabinki boczne, Szyba refleksyjna, Drabinka suszarnicza, Funkcja Eco, 2 blachy, Pojemność piekarnika: 77 litrów, Klasa energetyczna A+, Wymiary: 595/595/570 mm

# w Studiach Mebli Kuchennych

## ED975395V STUDIO PYRO

2 549 zł



Wyjątkowo elegancki biały wyświetlacz, bez pokręteł i zbędnych nadruków.

## ED97795V STUDIO STEAM

3 099 zł



Wyjątkowo elegancki biały wyświetlacz, bez pokręteł i zbędnych nadruków.

Amica BakingPro System®, SoftClose – miękkie domykanie, Szyba przyciemniana, Wyświetlacz LED sensorowy z programami gotowymi (Tte), Sterowanie sensorowe, Liczba funkcji: 11, Termosonda, **SoftSteam**, Czyszczenie pyrolityczne, SmellCatalyst – katalizator zapachu, Blokada programatora, Równomierne pieczenie na kilku poziomach, Nagrzew w 3 min, Przepisy na drzwiach, Emalia łatwoczyszcząca EasyClean, Zamknięta górna listwa drzwi, Zimny front 35°C, Prowadnice teleskopowe z funkcją Stop, Oświetlenie halogenowe górne, Łatwy demontaż drzwi, Drabinki boczne, Szyba refleksyjna, Drabinka suszarnicza, Funkcja Eco, 2 blachy, Pojemność piekarnika: 77 litrów, Klasa energetyczna A+, Wymiary: 595/595/570 mm

\* Spójny design z mikrofalówką AMMB25E5SGVB STUDIO

Amica BakingPro System®, Szyba przyciemniana, SoftClose & Open – miękkie domykanie i otwieranie, Wyświetlacz LED sensorowy z programami gotowymi (Tte), Sterowanie sensorowe, Liczba funkcji: 11, Termosonda, **FullSteam** – piekarnik parowy Równomierne pieczenie na kilku poziomach, Nagrzew w 4 min, Przepisy na drzwiach, Emalia łatwoczyszcząca EasyClean, Zamknięta górna listwa drzwi, Zimny front 35°C, Prowadnice teleskopowe z funkcją Stop, Oświetlenie halogenowe górne, Łatwy demontaż drzwi, Przepisy na drzwiach, SlowCooking, Blokada Programatora, Drabinki boczne, Szyba refleksyjna, Drabinka suszarnicza, Funkcja Eco, 2 blachy, Pojemność piekarnika: 77 litrów, Klasa energetyczna A+, Wymiary: 595/595/570 mm

\* Spójny design z mikrofalówką AMMB25E5SGVB STUDIO

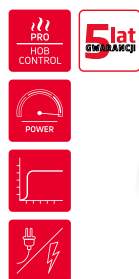


Kup złoty uchwyt za

149 zł

i odmień wygląd Twojej aranżacji kuchennej!

## Płyty indukcyjne



**NOWOŚĆ**  
\* Płyta posiada wygodne połączenie z okapem HoodConnect Pro.

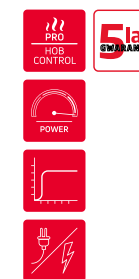
1 399 zł

1 499 zł

## PI6540PHTUN 3.0 STUDIO PI6540PHTUN HC 3.0 STUDIO\*

HobControl – gotowanie pod pełną kontrolą dzięki inteligentnym algorytmom, Precyzyjny program do topienia (40°C), Precyzyjny program do duszenia (70°C), Precyzyjny program do gotowania „na wolnym ogniu” (90°C), PowerBooster dla wszystkich pól, Energooszczędność 40%, SlimHob Pro, PowerChoice Pro, Gotowanie bez efektu on/off, Timer dla każdego pola, Wymiary: 490/592/522 mm

\* Model z HoodConnect Pro – Automatyczne i stabilne połączenie okapu z płytą przy pomocy Bluetooth.



**NOWOŚĆ**  
\* Płyta posiada wygodne połączenie z okapem HoodConnect Pro.

1 699 zł

1 799 zł

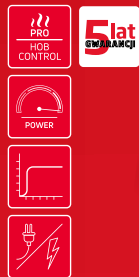
## PI6541PHTSUN 3.0 STUDIO PI6541PHTSUN HC 3.0 STUDIO\*

HobControl Pro – gotowanie pod pełną kontrolą dzięki inteligentnym algorytmom, Precyzyjny program do topienia (40°C), Precyzyjny program do duszenia (70°C), Precyzyjny program do gotowania „na wolnym ogniu” (90°C), Precyzyjny program do grillowania (200°C), PowerBooster dla wszystkich pól, Energooszczędność 40%, SlimHob Pro, PowerChoice Pro, Gotowanie bez efektu on/off, Timer dla każdego pola, Wymiary: 590/592/522 mm

\* Model z HoodConnect Pro – Automatyczne i stabilne połączenie okapu z płytą przy pomocy Bluetooth.

# Produkty STUDIO dostępne tylko

Płyty indukcyjne i gazowe



**NOWOŚĆ**

\* Płyta posiada wygodne połączenie z okapem HoodConnect Pro.

**1 949 zł**

**2 049 zł**

**PI6542PHTSUN 3.0 STUDIO**  
**PI6542PHTSUN HC 3.0 STUDIO\***

HobControl Pro – gotowanie pod pełną kontrolą dzięki inteligentnym algorytmom, Precyzyjny program do topienia (40°C), Precyzyjny program do duszenia (70°C), Precyzyjny program do gotowania „na wolnym ogniu” (90°C), Precyzyjny program do grillowania (200°C), PowerBooster dla wszystkich pól, Energooszczędność 40%, SlimHob Pro, PowerChoice Pro, Gotowanie bez efektu on/off, Timer dla każdego pola, Wymiary: 590/592/522 mm

\* Model z HoodConnect Pro – Automatyczne i stabilne połączenie okapu z płytą przy pomocy Bluetooth.



**PGCD611APFB STUDIO** **1 349 zł**

**FlameControl - 9 poziomów mocy płomienia**, Sterowanie: pokrętkami, ExtraSpace - więcej miejsca na duże naczynia, Palnik WOK, Stabilne ruszty żeliwne, Powierzchnia szklana, Elektryczny zapalacz gazu w pokrętle, Zabezpieczenie przeciwwypływowemu gazu, Wymiary: 590/105/520 mm


Kuchenki mikrofalowe do zabudowy



**999 zł**

**AMGB20E3GB STUDIO**


Combigrill, Podgrzewanie wieloetapowe, Programy gotowe, Sterowanie sensorowe, QuickStart, MultiWave System, Rozmrażanie czasowe, Rozmrażanie wagowe, Wnętrze ze stali nierdzewnej, ChildLock, Szklany front, Otwieranie systemem klik, Chłodzenie obudowy, Sygnał końca pracy, 6 poziomów mocy, Grill kwarcowy, Ruszt do grilla, Wymiary: 389/594/325 mm



**1 349 zł**

**AMMB20E5SGV STUDIO**

Combigrill, Podgrzewanie wieloetapowe, Programy gotowe, Sterowanie sensorowe, QuickStart, MultiWave System, Rozmrażanie czasowe, Rozmrażanie wagowe, Wnętrze ze stali nierdzewnej, ChildLock, Szklany front, Otwieranie systemem klik, Chłodzenie obudowy, Sygnał końca pracy, 5 poziomów mocy, Grill kwarcowy, Ruszt do grilla, Wymiary: 387/595/318 mm



**1 599 zł**

**AMMB25E5SGVB STUDIO**

Combigrill, Podgrzewanie wieloetapowe, Programy gotowe, Sterowanie sensorowe, QuickStart, MultiWave System, Rozmrażanie czasowe, Rozmrażanie wagowe, Wnętrze ze stali nierdzewnej, ChildLock, Szklany front, Otwieranie systemem klik, Chłodzenie obudowy, Sygnał końca pracy, 5 poziomów mocy, Grill kwarcowy, Ruszt do grilla, Wymiary: 388/595/388 mm

Spojny design z piekarnikiem ED975395V STUDIO PYRO oraz ED97795V STUDIO STEAM

Piekarnik kompaktowy z funkcją kuchenki mikrofalowej



**2 849 zł**

**AMMB44E2GCB STUDIO**

Piekarnik kompaktowy z funkcją kuchenki mikrofalowej, Termoobieg, SoftClose, Sterowanie: sensorowe, Programy gotowe, Grill rurkowy 1750 W, MultiWave System, Oświetlenia halogenowe, TouchFree, Rozmrażanie czasowe, Wnętrze ze stali nierdzewnej, ChildLock, Rozmrażanie wagowe




**Montaż w cienkim blacie z funkcją SlimHob!**

Płytę indukcyjną Amica zamontujesz w blacie 12 mm nad szufladą jak i w 28 mm blacie nad piekarnikiem Amica.



# w Studiach Mebli Kuchennych

## Okapy meblowe



**1 029 zł**

### OMP6568BG STUDIO

Typ meblowy do zabudowy, Tryb pracy wyciąg/pochłaniacz, Listwa LED, Funkcja czasowego wyłączenia, Opóźnienie wyłączenia: 15 min, SlimSize – pasuje nawet do 30 cm szafek, Wysoka wydajność, Ilość filtrów węglowych: 2\*, Typ filtra węglowego: FWP 18, 3 stopnie pracy wentylatora, Sterowanie sensorowe, Touchless – sterowanie gestem, Poziom hałasu w trybie wyciąg: 45-66 dB, Maksymalna wydajność w trybie wyciąg: 547 m<sup>3</sup>/h, Klasa energetyczna A, Wymiary: 598/288/290 mm

\* filtry nie stanowią standardowego wyposażenia

\* Okap posiada wygodne połączenie z płytą HoodConnect Pro.



**1 299 zł**

**NOWOŚĆ**

### OMC6754B HC STUDIO

Typ meblowy do zabudowy, Tryb pracy wyciąg/pochłaniacz, HoodConnect - automatyczne i stabilne połączenie okapu z płytą przy pomocy Bluetooth, Listwa LED, Funkcja czasowego wyłączenia, Opóźnienie wyłączenia: 15 min, SlimSize – pasuje nawet do 30 cm szafek, Wysoka wydajność, Ilość filtrów węglowych: 2\*, Typ filtra węglowego: KF17191, PowerBooster, FrameOn – pochłanianie obwodowe, Regulacja barwy oświetlenia, Regulacja natężenia oświetlenia, Sterowanie pilotem, Full Touchless – sterowanie gestem, Poziom hałasu w trybie wyciąg: 53-69 dB, Maksymalna wydajność w trybie wyciąg: 652 m<sup>3</sup>/h, Klasa energetyczna A, Wymiary: 600/264/290 mm



## Wygodne połączenie

Wszystko dzieje się automatycznie dzięki HoodConnect Pro®, by zdjąć Tobie z głowy jak najwięcej!

## Okapy kominowe



**709 zł**

### OMP6254BG STUDIO

Typ meblowy do zabudowy, Wysoka wydajność, Listwa LED, Tryb pracy wyciąg/pochłaniacz, SlimSize – pasuje nawet do 30 cm szafek, 3 stopnie pracy wentylatora, Sterowanie przyciskami standard, Ilość filtrów węglowych: 2\*, Typ filtra węglowego: FWP 18, Oświetlenie: listwa LED, Poziom hałasu w trybie wyciąg: 59-63 dB, Maksymalna wydajność w trybie wyciąg: 462 m<sup>3</sup>/h, Klasa energetyczna C, Wymiary: 550/256/290 mm

\* filtry nie stanowią standardowego wyposażenia



**879 zł**

### OKP6558S STUDIO

Typ kominowy, skośny, Tryb pracy wyciąg/pochłaniacz, Funkcja czasowego wyłączenia, Cicha praca, Wysoka wydajność, 3 stopnie pracy wentylatora, Sterowanie sensorowe, Oświetlenie LED, FrameOn – pochłanianie obwodowe, Silnik bezszczotkowy BLDC, Ilość filtrów węglowych: 1\*, Typ filtra węglowego: FWP 118, Oświetlenie: LED, Poziom hałasu w trybie wyciąg: 45-66 dB, Maksymalna wydajność w trybie wyciąg: 625 m<sup>3</sup>/h, Klasa energetyczna A+, Wymiary: 758-1138/600/378 mm

\* filtry nie stanowią standardowego wyposażenia



**1 239 zł**

### OKP6652S

Typ kominowy, skośny, Listwa LED, Tryb pracy wyciąg/pochłaniacz, 4 stopnie pracy wentylatora, Sterowanie sensorowe Slider, Funkcja czasowego wyłączenia, FrameOn – pochłanianie obwodowe, Ilość filtrów węglowych: 2\*, Typ filtra węglowego: FWP 160, Oświetlenie: listwa LED, Poziom hałasu w trybie wyciąg: 59-63 dB, Maksymalna wydajność w trybie wyciąg: 460 m<sup>3</sup>/h, PowerBooster, Klasa energetyczna C, Wymiary: 960-1340/600/394 mm

\* filtry nie stanowią standardowego wyposażenia



**449 zł**

**NOWOŚĆ**

### OMC6274B STUDIO

Typ meblowy do zabudowy, Tryb pracy wyciąg/pochłaniacz, Listwa LED, SlimSize – pasuje nawet do 30 cm szafek, Cicha praca, Ilość filtrów węglowych: 2\*, Typ filtra węglowego: FWK145, Poziom hałasu w trybie wyciąg: 45-63 dB, Maksymalna wydajność w trybie wyciąg: 280 m<sup>3</sup>/h, Klasa energetyczna C, Wymiary: 550/168/285 mm

\* filtry nie stanowią standardowego wyposażenia

## Lodówka wolnostojąca



**WYSOKA LODÓWKA – 2 METRY**



**3 299 zł**

### FK3356.4 STUDIO

Total NoFrost – bez konieczności rozmrażania, AirFlow, VitControl, SensorControl, FreshZone, Szklany front, Uniwersalne drzwi: L/P, Funkcja Super Chłodzenie, Funkcja Super Zamrażanie, Funkcja Eco, Funkcja Wakacje, Półka na butelki, FlexiShelf: 3+1, DoorShelf: 3, Alarm podwyższonej temperatury, Alarm niedomkniętych drzwi, Cicha praca, SafetyGlass, Pojemnik na warzywa i owoce, Automatyczne odszranianie/chłodziarka/, Czas przechowywania w razie braku zasilania: 7 h, Oświetlenie LED, Podstawka na jaja, Poziom hałasu: 41 dB, Pojemność chłodziarki/zamrażarki netto: 257/94 litrów, Zdolność zamrażania: 4,3 kg/24 h, Klasa energetyczna E, Wymiary: 595 (S)/2000 (W)/642 (G) mm

# Produkty STUDIO dostępne tylko w Studiach Mebli Kuchennych

## Lodówki do zabudowy



**BK3205.8(E)  
STUDIO**

**2 199 zł**

NoFrost – bez konieczności rozmrażania (dotyczy komory zamrażarki), Cicha praca, Uniwersalne drzwi L/P, Półka na butelki, FlexiShelf: 4+1, DoorShelf: 4, SlideSystem, SafetyGlass, Oświetlenie LED, Pojemnik na warzywa i owoce, Automatyczne odszranianie chłodziarki, Simple InsideControl, Podstawa na jajka, Poziom hałas: 41 dB, Pojemność chłodziarki/zamrażarki netto: 182/56 litrów, Czas przechowywania w razie braku zasilania: 11 h, Zdolność zamrażania: 2,6 kg/24 h, Klasa energetyczna F, Wymiary (mm): 540/1769/540



**BK3085.6(E)  
STUDIO**

**2 499 zł**

CoolBalance – stabilna temperatura wnętrza, Total NoFrost – bez konieczności rozmrażania, Cicha praca, VitControl – regulacja poziomu wilgotności, SimpleInside Control, Deska do wina i serów z pokrywką, AirFlow, Prowadnice teleskopowe, Funkcja Super chłodzenie, Super zamrażanie, SnackBox, Uniwersalne drzwi: L/P, Alarm niedomkniętych drzwi, Półka na butelki, FlexiShelf: 2+1, DoorShelf: 3, SlideSystem, SafetyGlass, Pojemnik na warzywa i owoce, Oświetlenie LED, Podstawa na jajka, Poziom hałas: 41 dB, Pojemność chłodziarki/zamrażarki netto: 177/64 litrów, Czas przechowywania w razie braku zasilania: 10 h, Zdolność zamrażania: 2,6 kg/24 h, Klasa energetyczna F, Wymiary (mm): 540/1776/540

WYSOKA  
LÓDÓWKA  
193,7 CM –  
PASUJE  
DO WYSOKIEJ  
ZABUDOWY



**BK34058.8  
STUDIO**

**3 249 zł**

CoolManagement System, AdaptZone, Total NoFrost – bez konieczności rozmrażania, Kompresor inwerterowy, Deska do wina i serów z pokrywką, AirFlow, Uniwersalne drzwi: L/P, Funkcja Super Chłodzenie, Funkcja Super Zamrażanie, Funkcja Eco, Funkcja Wakacje, Półka na butelki (metalowa), FlexiShelf: 4+1, DoorShelf: 2, SlideSystem, Full InsideControl, Alarm podwyższonej temperatury, Alarm niedomkniętych drzwi, Prowadnice teleskopowe, Cicha praca, SafetyGlass, Pojemnik na warzywa i owoce, Oświetlenie LED, LightWall: Podświetlana ściana tylna, Podstawa na jajka, Poziom hałas: 41 dB, Pojemność chłodziarki/zamrażarki netto: 200/67 litrów, Zdolność zamrażania: 3,2 kg/24 h, Klasa energetyczna E, Wymiary (mm): 540/1937/550

## Zmywarki do zabudowy



**DIV42E6a STUDIO**

**1 649 zł**

Silnik SilentDrive, AquaStop, AntiBacteria Filter, Program Higiena+, Program Pełny 50', Program Szybki 30', HalfLoad, Opóźnienie startu 1–19 h, Poziom głośności: 47 dB, Klasa energetyczna E, Wymiary (mm): 448/820/550



**DIV435ABZO STUDIO**

**2 049 zł**

SlidingDoor – szybki montaż w zabudowie meblowej (brak podcięcia w cokole), Komora ze stali nierdzewnej, RedDot – czerwona dioda informująca o pracy zmywarki, TurboDrying, MaxiSpace Mod – modułowy trzeci kosz na sztućce, AquaStop, AntiBacteria Filter, Silnik SilentDrive, Program Auto, Program Pełny 50', Program Szybki 30', System Up&Down, TabletBooster, Wyświetlacz LED, Opóźnienie startu: 3/6/9 h, Poziom głośności: 47 dB, Klasa energetyczna E, Wymiary: 448/820/550 mm



**DIM48C1EBVi STUDIO**

**2 449 zł**

SlidingDoor – szybki montaż w zabudowie meblowej (brak podcięcia w cokole), Komora ze stali nierdzewnej, UV Hygiene Technology – likwidacja bakterii i wirusów, SilentDrive 3.0, TurboSpinner, OpenDry – automatyczne otwieranie drzwi, SteamPower Pro – zmywanie parowe, BlueDot+ – niebieska dioda informująca o pracy zmywarki, Add+ – dokładanie naczyń w trakcie pracy zmywarki, Niski poziom głośności: 44 dB, MaxiSpace3 – dodatkowy trzeci kosz na sztućce, OptiTime Pro – skracanie/wydłużanie czasu programu, AquaStop, Zużycie wody: 8,5 litrów, AntiBacteria Filter, Program Auto, Program Higiena+, Program Pełny 58', Program Cichy, Program Autoczyszczenie, Silikonowe nakładki, System Up&Down, ZoneWash – zmywanie strefowe, Opóźnienie startu: 1–24 h, Klasa energetyczna C, Wymiary: 448/815/550 mm



**DIV62E6a STUDIO**

**1 699 zł**

Silnik SilentDrive, AquaStop, AntiBacteria Filter, Program Higiena+, Program Pełny 50', Program Szybki 30', HalfLoad, Opóźnienie startu 1–19 h, Poziom głośności: 47 dB, Klasa energetyczna E, Wymiary (mm): 598/820/550



**DIV635ABZO STUDIO**

**2 049 zł**

SlidingDoor – szybki montaż w zabudowie meblowej (brak podcięcia w cokole), Komora ze stali nierdzewnej, RedDot – czerwona dioda informująca o pracy zmywarki, TurboDrying, MaxiSpace Mod – modułowy trzeci kosz na sztućce, AquaStop, AntiBacteria Filter, Niskie zużycie wody: 9 litrów, Silnik SilentDrive, Program Auto, Program Pełny 50', Program Szybki 30', System Up&Down, TabletBooster, Wyświetlacz LED, Opóźnienie startu: 3/6/9 h, Poziom głośności: 47 dB, Klasa energetyczna E, Wymiary (mm): 598/820/550



**DIM66B7EBONi STUDIO**

**NOWOŚĆ 2 549 zł**

SlidingDoor – szybki montaż w zabudowie meblowej (brak podcięcia w cokole), Komora ze stali nierdzewnej, SteamPower – zmywanie parowe, SilentDrive 3.0, OpenDry – automatyczne otwieranie drzwi, BlueDot+ – niebieska dioda informująca o pracy zmywarki, Add+ – dokładanie naczyń w trakcie pracy zmywarki, Niski poziom głośności: 42 dB, MaxiSpace3 – dodatkowy trzeci kosz na sztućce, OptiTime – wydłużanie/skracanie czasu trwania programu, AquaStop, Zużycie wody: 10,5 litra, AntiBacteria Filter, Program Auto, Program Higiena+, Program Pełny 58', Program Cichy, Program Autoczyszczenie, System Up&Down, Silikonowe nakładki, ZoneWash – mycie strefowe, Opóźnienie startu: 1–24 h, EcoBar, Klasa energetyczna B, Wymiary: 598/815/550 mm

## Oferta Uzupełniająca



**A**


### OKC6651BIS HC

#### OKAP KOMINOWY

Tryb pracy wyciąg/pochłaniacz, Funkcja czasowego wyłączenia, Cicha praca, Wysoka wydajność, 3 stopnie pracy wentylatora, Sterowanie sensorowe, Oświetlenie LED, FrameOn – pochłanianie obwodowe, ilość filtrów węglowych: 1\*, Typ filtra węglowego: KF 17191, Oświetlenie: LED, Poziom hałasu w trybie wyciąg: 47-68 dB, Maksymalna wydajność w trybie wyciąg: 662 m<sup>3</sup>/h, Klasa energetyczna A, Wymiary: 780-970/600/387 mm

\* filtry nie stanowią standardowego wyposażenia

**1399 zł**



### PGD6101APR

#### PLYTA GAZOWA NA STALI

ExtraSpace, Palnik Wok, Stabilne ruszty żeliwne, Powierzchnia nierdzewna, Elektroniczny zapalacz gazu w pokrętle, Zabezpieczenie przeciwwypływowe gazu, Szerokość 60 cm

**949 zł**



### PI3510U

#### PLYTA INDUKCYJNA

PowerBooster, CookAdapt, Timer, ChildLock, Podtrzymywanie ciepła, Szybki nagrzew, Slim, HeatControl, abudowa na równo z blatem, Minutnik, Szerokość 30 cm

**1049 zł**



**2199 zł**

### WCF1K15B7.3

#### CHŁODZIARKA DO WINA

Elektroniczna regulacja temperatury, Optymalna wilgotność, Ochrona UV, Drzwi przestawne, Cicha praca, Szerokość 14,8 cm, Wysokość 82 cm, Pojemność: ilość butelek 7




**5099 zł**

### WCF2V60B38.1 **Nowość**

#### CHŁODZIARKA DO WINA

Dwie strefy chłodzenia, Elektroniczna kontrola temperatury, Ochrona UV, DoubleDoor, Drzwi przestawne Szerokość 59,5 cm, Wysokość 82 cm, Pojemność: ilość butelek 38



**3199 zł**

### WCB1K54B24.1

#### CHŁODZIARKA DO WINA

Elektroniczna regulacja temperatury, Optymalna wilgotność, Ochrona UV, Drzwi przestawne, Cicha praca, Drewniane półki, Szerokość 59 cm, Wysokość 45 cm, Pojemność: ilość butelek 28




**2899 zł**

### WCF2K30B16.1

#### CHŁODZIARKA DO WINA

Dwie strefy chłodzenia, Elektroniczna kontrola temperatury, Ochrona UV, DoubleDoor, Drzwi przestawne Szerokość 29,5 cm, Wysokość 82 cm, Pojemność: ilość butelek 16



**4299 zł**

### WCB2K60B36.1

#### CHŁODZIARKA DO WINA

Dwie strefy chłodzenia, Elektroniczna regulacja temperatury, Optymalna wilgotność, Ochrona UV, Drzwi przestawne, Cicha praca, Drewniane półki. Szerokość 59 cm, Wysokość 59 cm, Pojemność: ilość butelek 35



**Nowość**

### FY3279.6GDFB

#### CHŁODZIARKO-ZAMRAŻARKA

Klasa energetyczna: E, Total NoFrost, Kompresor inwerterowy, Funkcja Eco, Funkcja Wakacje, Pojemnik na warzywa i owoce, FlexiShelf, Alarm podwyższonej temperatury, Alarm niedomkniętych drzwi, Sterowanie sensorowe, Funkcja Super zamrażanie, Wysokość 180,3 cm, Szerokość 65,4 cm, Głębokość 71,7 cm



**3799 zł**



**FK2965.3RAA**

**FK2965.3LAA**

**FK2965.3GAA**

**2599 zł**

### CHŁODZIARKO-ZAMRAŻARKA WOLNOSTOJĄCA

Klasa energetyczna E, Pojemnik na warzywa i owoce, Półka na butelki, Oświetlenie LED, Safety Glass, DoorShelf, Automatyczne odszranianie, MechanicalControl, SlimSize, Podstawa na jajka, Wysokość 181 cm, Szerokość 55 cm



### UM130.3(E)

#### CHŁODZIARKA Z ZAMRAŻALNIKIEM DO ZABUDOWY

FixSystem, Klasa energetyczna E, Uniwersalne drzwi: L / P, DoorShelf, Cicha praca, Safety Glass, Pojemnik na warzywa i owoce, Automatyczne odszranianie, Komora niskich temperatur, Oświetlenie LED, MechanicalControl, Podstawa na jajka, Wysokość 81,8 cm

**1449 zł**

### AWBI6122LCB

#### PRALKA DO ZABUDOWY

Wyświetlacz LED, Opóźnienie startu, Program Express 15', ChildLock, Program Antyalergiczny, Program Szybki 45', Wysokość 82,5 cm, Szerokość 60 cm

**1849 zł**



Zarejestruj produkt na stronie: <https://www.electrolux.pl/local/promocje/kuchnia/>



SERIA 600  
**KODEC75Z2** **1999zł**  
Piekarnik parowy SteamBake  
wyświetlacz UMPD, termosonda, czyszczenie katalityczne, SoftClosing, prowadnice teleskopowe (1 l), zakres temperatury: 50°C-275°C, pojemność 71 l, rozmiar: 60x60 cm, stalowo-czarny



SERIA 700  
**EOE7P31Z** **3049zł**  
Piekarnik SenseCook z termosondą  
Wyświetlacz Omega, 9 programów automatycznych, termosonda, czyszczenie pyrolityczne, SoftClosing, prowadnice teleskopowe (1 l), bezpieczny w dotyku front, zakres temperatury: 30°C-300°C, pojemność 71 l, rozmiar: 60x60 cm, czarny



**EOE8P39WV** **3599zł**  
Piekarnik elektryczny AssistedCooking  
Wyświetlacz EXCite, Connectivity, 160 programów automatycznych, Termosonda, czyszczenie pyrolityczne, SoftClosing, Prowadnice teleskopowe (1 l), bezpieczny w dotyku front, zakres temperatury: 30°C-300°C, pojemność 72l, rozmiar 60x60cm, biały



SERIA 800  
**KOBBS39WX** **4299zł**  
**EOB8S39WZ** **4399zł**  
Piekarnik parowy SteamBoost  
Wyświetlacz EXCite, Connectivity, 225 programów automatycznych, gotowanie na parze, pieczenie na parze, Termosonda, czyszczenie parowe, SoftClosing, prowadnice teleskopowe (1 l), bezpieczny w dotyku front, zakres temperatury: 30°C-230°C, pojemność 70l, rozmiar 60x60cm, stalowo-czarny



SERIA 700  
**KOCBP39WX** **3999zł**  
**EOC8P39WZ** **3999zł**  
Piekarnik parowy SteamCrisp  
Wyświetlacz EXCite, Connectivity, 160 programów automatycznych, pieczenie na parze, Termosonda, czyszczenie pyrolityczne, SoftClosing, prowadnice teleskopowe (1 l), bezpieczny w dotyku front, zakres temperatury: 30°C-300°C, pojemność 72l, rozmiar 60x60cm, czarne szkło



**KOAAS31WX** **7299zł**  
**EOA9S31WZ** **7299zł**  
**KOAAS31WT** **8399zł**  
Piekarnik parowy  
Wyświetlacz i sterowanie: EXCite / dotykowe, Connectivity, 255 programów automatycznych, gotowanie na parze w tym Sous Vide, pieczenie na parze, funkcja Steamify, Termosonda, czyszczenie parowe, bezpieczny w dotyku front, 4 szyby, zakres temperatur 30-230, pojemność użytkowa [l]: 70, rozmiar 60x50, stalowo - czarny



SERIA 700  
**EVL8E08Z** **3799zł**  
**KVLBE08X** **4099zł**  
Piekarnik kompaktowy z funkcją mikrofalni  
Wyświetlacz EXCite, 100 programów automatycznych, emalia ułatwiająca czyszczenie, drabinki Easyentry, bezpieczny w dotyku front, zakres temperatury: 30°C-230°C, pojemność 43l, rozmiar 46x60cm, czarny




SERIA 900  
**KBC85Z** **9899zł**  
**KBC85X** **9699zł**  
**KBC85T** **10999zł**  
Ekspres ciśnieniowy do zabudowy  
Sterowanie dotykowe, możliwość zaparzenia dwóch filiżanek kawy jednocześnie, podświetlanie obszaru wylotu kawy, poj. młynka 350 g, poj. pojemnika na wodę 2,5 l, funkcja Autostart, automatyczne funkcje espresso, czarna kawa, gorąca woda i para, wskaźnik braku wody, wskaźnik uzupełnienia ziaren kawy, 2 niezależne grzałki do kawy i gorącej wody, Czarny




**LMS4253TMK** **1749zł**  
**LMS4253TMW** **1749zł**  
**LMSD253TM** **1799zł**  
Kuchnia mikrofalowa w ramką  
Wysokość: 39 cm, pojemność netto 25 l, sterowanie elektroniczne, dotykowe, 8 stopni mocy, program gotowania auto, program rozmrażania auto, wyświetlacz LCD, moc mikrofal (W): 900, moc grilla (W): 1000, talerz obrotowy 27 cm, Grill kwarcowy, czarna

CZARNA



SERIA 900  
**LBD4Z** **1999zł**  
Szufłada do zabudowy  
Wysokość: 14 cm, funkcje: podgrzewanie naczyń, rozmrażanie, odgrzewanie, wyrastanie ciasta, otwieranie Push-Pull, zakres temperatury: 30°C-80°C

CZARNO-STALOWA



SERIA 900  
**KBD4X** **1949zł**

CZARNA



SERIA 900  
**KBD4T** **2049zł**

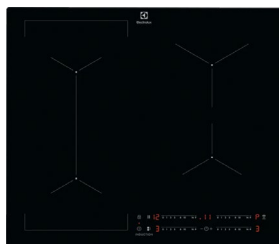


← Sprawdź aktualne ceny

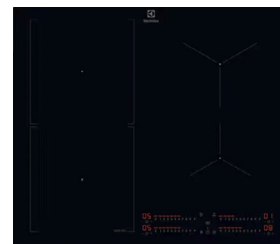
Zarejestruj produkt na stronie: <https://www.electrolux.pl/local/promocje/kuchnia/>



**KIR60433 1599zł**  
**Płyta indukcyjna SLIM-FIT**  
 Rozmiar: 60 cm, funkcja H2H, Pauza, Bezramkowa, szlif od frontu, nakładana, Slim-Fit, ilość pól: 4, Przewód



**KIV634I 2299zł**  
**Płyta indukcyjna Slim-Fit**  
 Rozmiar: 60 cm, indywidualne slidery DirectTouch, pojedynczy Bridge, funkcja H2H, Pauza, bezramkowa, szlif od frontu, możliwość zabudowy na równi z blatem, nakładana, Slim-Fit, ilość pól: 4, czarna, przewód



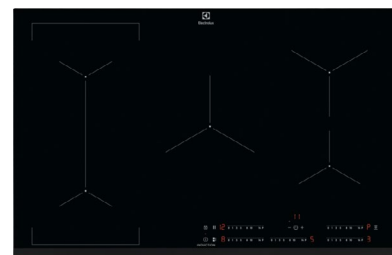
**KIS62453I 2599zł**  
**Płyta indukcyjna SenseBoil Bridge**  
 Rozmiar: 60 cm, indywidualne slidery DirectTouch, pojedynczy Bridge, funkcja H2H, flex Power, Pauza, bezramkowa, możliwość zabudowy na równi z blatem/nakładana, Slim-Fit, ilość pól: 4, czarna, przewód



**EIV64453 2899zł**  
**Płyta indukcyjna Bridge**  
 Rozmiar: 60 cm, indywidualne slidery DirectTouch, FlexiBridge z PowerSlider + prawy Bridge funkcja H2H, flex Power, Pauza, bezramkowa, szlif od frontu, nakładana, Slim-Fit, ilość pól: 4, czarna, przewód



**EIV734 2699zł**  
**Płyta indukcyjna Slim-Fit**  
 Rozmiar: 68 cm, indywidualne slidery DirectTouch, Pojedynczy Bridge, Funkcja H2H, Pauza, Bezramkowa, szlif od frontu, Nakładana, Slim-Fit, ilość pól: 4, Czarna, Przewód



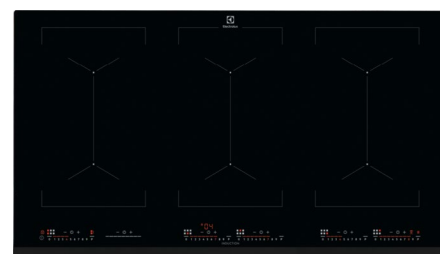
**EIV835 3649zł**  
**Płyta indukcyjna Slim-Fit**  
 Rozmiar: 80 cm, Indywidualne slidery DirectTouch, Pojedynczy Bridge, Funkcja H2H, Pauza, Bezramkowa, szlif od frontu, Nakładana, Ilość pól: 5, Czarna, Przewód



**KIV84550I 4299zł**  
**Płyta indukcyjna SenseBoil Bridge**  
 Rozmiar: 80 cm, indywidualne slidery DirectTouch, multi Bridge, funkcja H2H, flex Power, Pauza, bezramkowa, możliwość zabudowy na równi z blatem/nakładana, Slim-Fit, ilość pól: 5, czarna, przewód




**EIS62453IZ SAPHIR MATT 2999zł**  
**EIS87453IZ SAPHIR MATT 4499zł**  
**Płyta indukcyjna SenseBoil+Fry Bridge**  
**Powierzchnia SAPHIR MATT 4x mniej zarysowań**  
 Rozmiar: 60/80 cm, indywidualne slidery DirectTouch, pojedynczy Bridge, funkcja H2H, flex Power, Pauza, bezramkowa, możliwość zabudowy na równi z blatem/nakładana, Slim-Fit, ilość pól: 4, przewód



**EIV9467 5399zł**  
**Płyta indukcyjna Slim-Fit**  
 Rozmiar: 90 cm, intuicyjne sterowanie ActiveTouch, potrójny Bridge, funkcja H2H, PowerSlide, Pauza, bezramkowa, szlif od frontu, nakładana, Slim-Fit, ilość pól: 6, czarna, przewód



**KGG64362K 1499zł**  
**Płyta Gazowa**  
 Szerokość: 59 cm, ilość pol grzewczych: 4, precyzyjne sterowanie - Step Power, rodzaj płyty: gaz na szkle, rodzaj rusztu: żeliwne, zabezpieczenie przeciw wylewowemu, możliwość zabudowy na różni z blatem, czarna



**KDI641723K 2199zł**  
**KDI951723K 3499zł**  
**Płyta indukcyjno-gazowa: 60 cm**  
 (2 palniki indukcyjne + 2 palniki gazowe),  
**Płyta indukcyjno-gazowa: 90 cm**  
 (3 palniki indukcyjne + 2 palniki gazowe)  
 Sterowanie: palniki indukcyjne: dotykowe Bridge, Paella (28cm)/ palniki gazowe: pokręta StepPower z 9 stopniową regulacją duży/ średni palnik VerticalFlame



**KCC84453CK 7799zł**  
**KCC85450 8399zł**  
**KCC84450CZ SAPHIR MATT 8499zł**  
**Płyta indukcyjna z wbudowanym wyciągiem**  
 2x FlexiBridge, sterowanie Direct Touch, dotykowe, na środku, z przodu, wyciąg kuchenny z opcją cyrkulacji, 3 prędkości + 1 intensywna, Connectivity, Hob2 Hood - połączenie płyty z okapem, funkcja Booster, funkcja wykrywanie garnka, funkcja czasowa, pauza, filtr 2w1, wskaźnik zanieczyszczenia filtra tłuszczowego, kontrola OptiHeat, funkcja Breeze, zabezpieczenie przed dziećmi, blokowanie sterowania, automatyczne wyłączanie płyty, 3 stopniowy Wskaźnik ciepła resztkowego, współpracuje z wyłącznikiem okiennym, czarna

Zarejestruj produkt na stronie: <https://www.electrolux.pl/local/promocje/kuchnia/>



**KFG726R** **1899zł**  
Okap do wbudowania rozmiar: 54 cm



**LFG719R** **2099zł**  
Okap do wbudowania rozmiar: 80 cm  
Funkcja H2H, Wydajność tryb intensywny: 700 m<sup>3</sup>/h, Wydajność max./min. 580/300 m<sup>3</sup>/h, Sterowanie: elektroniczne przyciski, Poziomy regulacji: 3 + intensywny, Oświetlenie: reflektor LED, Poziom hałasu max./min. prędk. 67/54 dB(A), filtr tłuszczowy: 2, Klasa energetyczna: A, Pilot w zestawie, Czarny mat



**LFG716W** **1799zł**  
Okap do wbudowania rozmiar: 54 cm



**LFG719W** **2099zł**  
Okap do wbudowania rozmiar: 80 cm  
Funkcja H2H, elektroniczne sterowanie za pomocą przycisków, liczba stopni regulacji mocy: 3 + intensywny, wskaźnik nasycenia filtra tłuszczowego, wskaźnik nasycenia filtra węglowego, typ i liczba lamp okapu: punktowa LED, 2, typ i numer filtra tłuszczowego: aluminiowy, 1, sterowanie: elektroniczne przyciski, poziomy regulacji: 3 + intensywny



**LFG716X** **1699zł**  
Okap zintegrowany Hob2Hood® rozmiar: 54 cm



**LFG719X** **1999zł**  
Okap zintegrowany 80 cm  
Funkcja H2H, możliwa praca w trybie wywiewowym i recyrkulacyjnym, jeśli jest zainstalowany filtr węglowy (opcja), wskaźnik nasycenia filtra tłuszczowego, wskaźnik nasycenia filtra węglowego, typ i liczba lamp okapu: punktowa LED, 2, typ i numer filtra tłuszczowego: aluminiowy, 2, sterowanie: elektroniczne przyciski, poziomy regulacji: 3 + intensywny



**KEAC3200L** **2349zł**  
Zmywarka do zabudowy 45 cm MaxiFlex  
Szuflada MaxiFlex ze spryskiwaczem WaterFall, QuickSelect Level 2, podwójne ramię DualSpray, Beam on Floor, Technologia AirDry, program Machine Care, program Płukanie wstępne, klasa energetyczna E, 47 dB, 10 kpl, 8 programów, 4 temperatury, Auto-off, silnik inwerterowy, zawiasy ślizgowe



**KES27200L** **2049zł**  
Zmywarka do zabudowy 60 cm  
Satelitarne ramie spryskujące, QuickSelect Level 1, Technologia AirDry, Program Machine Core, Program Płukanie wstępne, Klasa energetyczna: E, 48 dB, 13 kpl, 6 programów, 3 temperatury, Auto-off, Zawiasy ślizgowe, Silnik inwerterowy



**KESC8401L** **3099zł**  
Zmywarka do zabudowy 60 cm QuickSelect  
GlassHolder, 2 SoftSpikes, QuickSelect Level 3, TimeBeam, satelitarne ramie spryskujące, technologia AirDry, funkcja Quick Lift w górnym koszu, program Machine Care, program Płukanie wstępne, klasa energetyczna C, 44 dB, 14 kpl, 3 szuflada na sztućce MaxiFlex, 8 programów, 4 temperatury, zawiasy ślizgowe, silnik inwerterowy



**EEZ69410W** **3499zł**  
Zmywarka do zabudowy SprayZone 800 60 cm  
Klasa ener. C, Poziom hałasu [dB] 42, Liczba kompletów (IEC) 15, Programy: 8, temperatury: 4, Beam on floor - dwukolorowy wskaźnik pracy zmywarki wyświetlany na podłodze, Wskaźniki: dwukolorowy Beam on floor, sygnał dźwiękowy, opóźnienie startu 1-24 h, GlassCare, dodatkowe płukanie, sól, WashZone, XtraPower, Ramie natryskowe FlexiSpray, Sterowanie dotykowe programami i funkcjami, Automatyczne wyłączenie, Informacja o długości cyklu, Zawiasy ślizgowe, SENSORCONTROL: wykrywa stopień zabrudzenia i odpowiednio dobiera poziom zużycia wody, Wskaźniki soli i nabyścacza, Oświetlenie wnętrza, Górny kosz z funkcją FlexiLift, Regulowany górny kosz, także z pełnym załadunkiem



**EEG68600W** **3999zł**  
Zmywarka do zabudowy 60 cm seria 700 QuickSelect  
GlassCare (6 SoftGrips, 2 SoftSpikes), QuickSelect Level 3, TimeBeam, oświetlenie wnętrza, satelitarne ramie spryskujące, technologia AirDry, funkcja Quick Lift w górnym koszu, program Machine Care, program Płukanie wstępne, klasa energetyczna A, 43 dB, 14 kpl, 3 szuflada na sztućce MaxiFlex, 8 programów, 4 temperatury, zawiasy ślizgowe, silnik inwerterowy



**KECA7400W** **6099zł**  
Zmywarka do zabudowy 60 cm seria 900 ComfortLift  
Comfort Rails, QuickSelect z Wi-Fi, z wyświetlaczem TFT, TimeBeam, oświetlenie wnętrza, satelitarne ramie spryskujące, technologia AirDry, funkcja Quick Lift w górnym koszu, GlassCare (6 SoftGripsT2 SoftSpikes), program Machine Care, program Płukanie wstępne, klasa energetyczna C, 39 dB, 14 kpl, szuflada na sztućce MaxiFlex, 8 programów, 4 temperatury, Auto-off, zawiasy ślizgowe, silnik inwerterowy

Zarejestruj produkt na stronie: <https://www.electrolux.pl/local/promocje/kuchnia/>



**LNT6NE18S**

**2799zł**

**Lodówka TwinTech® No Frost 600**

Rozmiar: 177,2 cm x 54,6 cm x 54,9 cm, pojemność chłodziarki netto 192 l, pojemność zamrażarki netto 61 l, TwinTech No Frost, sterowanie elektroniczne, dotykowe, wyświetlacz LCD, wentylator DynamicAir, szybkie mrożenie, oświetlenie LED, ilość termostatów: 2, klasa energetyczna: E, zdolność zamrażania: 5 kg/24h, głośność: 35 dB, montaż frontu na prowadnicach



**E7TNGE18S**

**2899zł**

**Lodówka GENESI GreenZone 700**

Rozmiar 177,2 cm x 54,4 cm x 54,9 cm, pojemność chłodziarki netto 194 l, pojemność zamrażarki netto 62 l, TwinTech No Frost, sterowanie elektroniczne, wyświetlacz LCD, półka FlexiShelf, szuflada GreenZone, wentylator DynamicAir, szybkie chłodzenie i zamrażanie, liczba termostatów 2, czas utrzymania temperatury w przypadku braku zasilania: 9,5 h, klasa energetyczna E, głośność 36 dB, montaż frontu na prowadnicach



**ENP7MD19S**

**3999zł**

**Lodówka GENESI GreenZone 700**

Rozmiar: 188,4 cm x 54,6 cm x 54,9 cm, pojemność chłodziarki netto 207 l, pojemność zamrażarki netto 62 l, Multiflow No Frost, elektroniczne dotykowe z ecometrem, szuflada GreenZone, CustomFlex, szybkie chłodzenie, szybkie mrożenie, funkcja holiday, oświetlenie LED, ilość termostatów: 2, klasa energetyczna: D, głośność: 35 dB, montaż frontu na prowadnicach



**KNP7TE75S**

**5299zł**

**Lodówka GENESI MaxiSpace (700)**

Rozmiar: 188,4 cm x 69,6 cm x 54,9 cm, pojemność chłodziarki netto 287 l, pojemność zamrażarki netto 89 l, TwinTech No Frost Plus, sterowanie elektroniczne, wyświetlacz LCD, MaxiSpace, CustomFlex, półka do chłodzenia butelek, szuflada Green Zone, szuflada Extra Zone, wentylator DynamicAir, szybkie chłodzenie, szybkie mrożenie, alarm wizualny i dźwiękowy sygnalizujący, wzrost temperatury, alarm wizualny i dźwiękowy sygnalizujący otwarte drzwi, oświetlenie LED, ilość termostatów: 2, klasa energetyczna: E, zdolność zamrażania: 10,5 kg/24h, głośność: 35 dB, montaż frontu na prowadnicach



**KRD6DE18S1**

**3799zł**

**Chłodziarka do zabudowy 600**

Rozmiar: 177,2 cm x 54,6 cm x 54,9 cm, pojemność chłodziarki netto 310 l, chłodzenie statyczne, sterowanie elektroniczne, półka FlexiShelf, szuflada Extra Chill, szuflada Extra Zone, wentylator DynamicAir, szybkie chłodzenie, oświetlenie LED, Soft Closing, filtr TasteGuard®, ilość termostatów: 1, klasa energetyczna: E, głośność: 32 dB, montaż frontu na prowadnicach



**KUN7NE18S**

**3999zł**

**Zamrażarka do zabudowy 700**

Rozmiar: 177,2 cm x 54,6 cm x 54,9 cm, pojemność netto 212l, No Frost, sterowanie elektroniczne, alarm niedomkniętych drzwi, alarm wzrostu temperatury, szybkie mrożenie Fast Freeze, klasa energetyczna: E, głośność: 35 dB, montaż frontu na prowadnicach



**LNT7ME36X3**

**3599zł**

**LNT7ME36K2**

**3799zł**

**LNT7ME36G2**

**3999zł**

**Chłodziarko-zamrażarka Cooling 360°**

Rozmiar: 201 cm x 59,5 cm x 66,2 cm, pojemność chłodziarki netto 266 l, pojemność zamrażarki netto 101 l, szuflada ExtraChill (22 l), Twintech No Frost, MultiFlow Cooling 360° z stalową ścianą, CustomFlex, dotykowy zewnętrzny wyświetlacz, zintegrowane pionowe uchwyty, szuflada na owoce, alarm niedomkniętych drzwi, alarm wzrostu temperatury, szybkie chłodzenie Intensive Cooling, szybkie mrożenie Super Freeze, oświetlenie LED, ilość termostatów: 2, klasa energetyczna: E, głośność: 38 dB, front Stalowy



**EWUS020B5B**

**4099zł**

**Chłodziarka do wina do zabudowy**

Wymiary 820 x 294 x 565, 42dB, Zakres temperatur +5 ÷ +18°C, Pojemność 20 butelek, Ilość półek 6, Czarna



**EWUS052B5B**

**5299zł**

**Chłodziarka do wina do zabudowy**

Wymiary 820 x 595 x 565, 42dB, Zakres temperatur +5 ÷ +18°C, Pojemność 52 butelki, Ilość półek 6, Czarna

Zarejestruj produkt na stronie: <https://www.aeg.pl/local/promocje/>



**BPE748380B**

**4199zł**

**PIEKARNIK AssistedCooking**

Wyświetlacz EXCite, funkcja Connectivity, 160 programów automatycznych, Termosonda, czyszczenie pyrolityczne, SoftClosing, prowadnice teleskopowe (1 l), bezpieczny w dotyku front, zakres temperatury: 30°C-300°C, pojemność 72l, rozmiar 60x60cm, czarny



**BSE778380B**

**4899zł**

**PIEKARNIK PAROWY SteamCrisp**

Wyświetlacz EXCite, funkcja Connectivity, 154 programów automatycznych, pieczenie na parze, Termosonda, czyszczenie pyrolityczne, SoftClosing, prowadnice teleskopowe (1 l), bezpieczny w dotyku front, zakres temperatury: 30°C-300°C, pojemność 72l, rozmiar 60x60cm, czarny



**BSE788380B**

**5599zł**

**BSK788380M**

**5699zł**

**PIEKARNIK PAROWY SteamBoost**

Wyświetlacz EXCite funkcja Connectivity, 225 programów automatycznych, gotowanie na parze, pieczenie na parze, Termosonda, czyszczenie parowe, SoftClosing, prowadnice teleskopowe (1 l), bezpieczny w dotyku front, zakres temperatury: 30°C-230°C, pojemność 70l, rozmiar 60x60cm, czarny



**BSE798380B**

**6599zł**

**BSK798380M**

**6599zł**

**PIEKARNIK PAROWY SteamPro®**

Wyświetlacz EXCite, funkcja Connectivity, 255 programów automatycznych, gotowanie na parze, pieczenie na parze, Termosonda, czyszczenie parowe, SoftClosing, prowadnice teleskopowe (1 l), bezpieczny w dotyku front, zakres temperatury: 30°C-230°C, pojemność 70l, rozmiar 60x60cm, czarny



**BSK999330M**

**9699zł**

**PIEKARNIK PAROWY SteamPro® z kamerą CookView**

Wyświetlacz EXCite+ z pokrętkiem, 255 programów automatycznych, funkcja Connectivity, kamera CookView, gotowanie SousVide, gotowanie na parze, pieczenie na parze, Termosonda, czyszczenie parowe, SoftClosing, prowadnice teleskopowe (1 l), bezpieczny w dotyku front, zakres temperatury: 30°C-230°C, pojemność 70 l, rozmiar: 60x60 cm, stalowo-czarny



**KMK968000M**

**4799zł**

**PIEKARNIK KOMPAKTOWY z funkcją mikrofalni CombiQuick**

Wyświetlacz EXCite+ z pokrętkiem, 90 programów automatycznych, funkcja Connectivity, Termosonda, funkcja mikrofalni, moc mikrofal: 1000W, drabinki EasyEntry, zakres temperatury: 30°C-230°C, pojemność 43l, rozmiar: 46x60 cm



**KKA894500M**

**9699zł**

**KKB894500B**

**9999zł**

**KKK994500M**

**10999zł**

**Wielofunkcyjny, wbudowany ekspres ciśnieniowy**

Sterowanie dotykowe, możliwość zaparzenia dwóch filiżanek kawy jednocześnie, podświetlanie obszaru wylotu kawy, poj. młynka 350 g, poj. pojemnika na wodę 2,5 l, funkcja Autostart, automatyczne funkcje espresso, czarna kawa, gorąca woda i para, wskaźnik braku wody, wskaźnik uzupełnienia ziaren kawy, 2 niezależne grzałki do kawy i gorącej wody, stalowo-czarny



**KDK911424M**

**2149zł**

**KDE911424B**

**2249zł**

**Szufflada podgrzewająca do zabudowy**

Pojemność maks. 6 kompletów, funkcje podgrzewanie naczyń, rozmrażanie, podgrzewanie jedzenia, wyrastanie ciasta, regulacja temperatury: 30-80°C, system cyrkulacji ciepłego powietrza, wymiary WxSxG [mm]: 139x595x530, kolor: czarny/stal szlachetna



**MBB1756SEB**

**1949zł**

**MBB1756SEM**

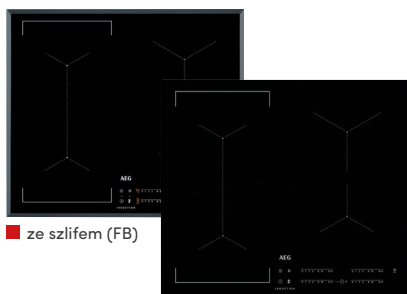
**1849zł**

**Zintegrowana kuchenska mikrofalowa do zabudowy**  
Mechanizm otwierania drzwi: elektroniczny, tryby gotowania: mikrofałe, moc mikrofal: 800 W, liczba poziomów: 5, funkcja szybkiego szybkiego startu przy pełnej mocy (+ 30s), automatyczne programy rozmrażania, zabezpieczenie przed dziećmi, sygnalizacja końca cyklu gotowania, wyświetlacz LED, wybór mocy za pomocą przycisków dotykowych, zegar elektroniczny z timerem, zaprogramowane funkcje 3 można ustawić w kolejności, oświetlenie wewnętrzne, średnica i rodzaj talerza obrotowego: 272 mm, szkło





Zarejestruj produkt na stronie: <https://www.aeg.pl/local/promocje/>



■ ze szlifem (FB)

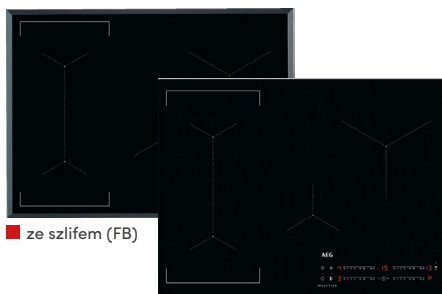
■ na równi z blatem (IB)

**IKE64441FB**  
**IKE64441IB**

**2399zł**  
**2499zł**

**Płyta indukcyjna MaxiSense®**

z systemem Hob2Hood, inteligentną funkcją Bridge i sterowaniem dotykowym (możliwość montażu na równi z blatem), wymiary (S x G) [mm]: 580x510



■ ze szlifem (FB)

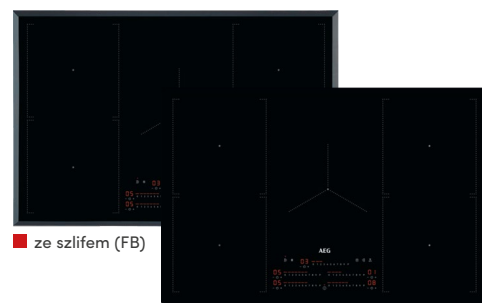
■ na równi z blatem (IB)

**IKE74441FB**  
**IKE74441IB**

**2999zł**  
**2999zł**

**Płyta indukcyjna Bridge Slim-Fit**

Direktouch: dotykowa technologia sterowania, podświetlane sterowanie, Strefy indukcyjne z opcją Booster, wykrywanie obecności garnka, Funkcja automatycznego szybkiego grzania, blokada ustawień, zabezpieczenie przed dziećmi, sygnał dźwiękowy z opcją wyłączenia, funkcja odliczania czasu, funkcja Öko Timer™, kontrola OptiHeat



■ ze szlifem (FB)

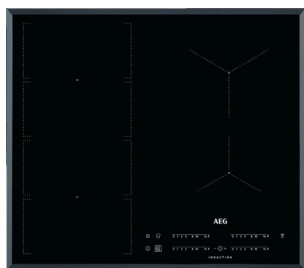
■ na równi z blatem (IB)

**IKE85753FB**  
**IKE85753IB**

**5399zł**  
**5399zł**

**Płyta indukcyjna 80 cm**

Kolor czarny, funkcja pauza, Eco timer, funkcja FLEXI POWER, minutnik. możliwość łączenia z okapem H2H  
IKE85753FB wymiary (S x G) [mm]: 780x520  
IKE85753IB wymiary (S x G) [mm]: 770x510



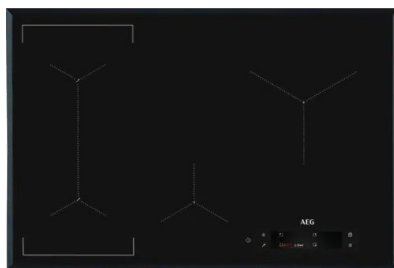
■ ze szlifem (FB)

**IKE64471FB**

**3449zł**

**Płyta indukcyjna, bezramkowa FlexiBridge SLIM-FIT**

MaxiSense, Hob2Hood, FlexiBridge, PowerSlide, sterowanie Direktouch: położenie elementów sterujących: z przodu po prawej stronie, podświetlane sterowanie, strefy indukcyjne z opcją Booster, wykrywanie obecności garnka, ilość pól grzewczych: 4, funkcja automatycznego szybkiego grzania, blokada ustawień, zabezpieczenie przed dziećmi, zabezpieczenia płyty: automatyczny wyłącznik, sygnał dźwiękowy z opcją wyłączenia, funkcja odliczania czasu, funkcja Öko Timer™, kontrola OptiHeat, łatwa instalacja, wymiary (S x G) [mm] 590x520, kolor czarny



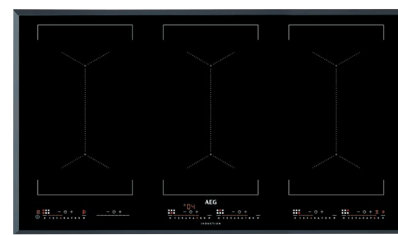
■ ze szlifem (FB)

**IAE84881FB**

**6899zł**

**Płyta indukcyjna SensePro SLIM-FIT 80 cm**

Funkcja SensePro, bezprzewodowa termosonda, funkcja SenseFry, funkcja MaxiSense, kolorowy wyświetlacz Maxisight, funkcja Hob2Hood, funkcja Bridge, sterowanie dotykowe, położenie elementów sterujących: z przodu po prawej, podświetlane sterowanie, strefy indukcyjne z opcją Booster, ilość pól grzewczych: 4, funkcja automatycznego szybkiego grzania, blokada ustawień, zabezpieczenie przed dziećmi, zabezpieczenia płyty: automatyczny wyłącznik, sygnał dźwiękowy z opcją wyłączenia, funkcja odliczania czasu, funkcja Öko Timer™, kontrola OptiHeat, bezramkowa ze szlifem z przodu, łatwa instalacja, wymiary (S x G) [mm] 780x520



■ ze szlifem (FB)

**IKE96654FB**

**5799zł**

**Płyta indukcyjna MultipleBridge SLIM-FIT 90 cm**

Funkcja MaxiSense, funkcja Hob2Hood, funkcja TripleBridge, funkcja PowerSlide, funkcja ActiveTouch, sterowanie Direktouch, położenie elementów sterujących: z przodu, podświetlane sterowanie, strefy indukcyjne z opcją Booster, ilość pól grzewczych: 4, funkcja automatycznego szybkiego grzania, blokada ustawień, zabezpieczenie przed dziećmi, zabezpieczenia płyty: automatyczny wyłącznik, sygnał dźwiękowy z opcją wyłączenia, funkcja odliczania czasu, funkcja Öko Timer™, kontrola OptiHeat, łatwa instalacja, wymiary (S x G) [mm] 910x520, kolor czarny



**HKB64450NB**

**1999zł**

**Płyta gazowa**

Szerokość: 59 cm, ilość pól grzewczych: 4, precyzyjne Sterowanie - Step Power, funkcja Hob2Hood, rodzaj płyty: gaz na szkło, rodzaj rusztu: żeliwne, zabezpieczenie przeciw wypływowo, FlameLight- wyświetlacz LED pokazujący wielkość płomienia, kolor czarny



■ ze szlifem (FB)

**CCE84779FB**

**8999zł**

**Płyta indukcyjna z wbudowanym wyciągiem**

2x FlexiBridge, sterowanie Direct Touch, dotykowe, na środku, z przodu, wyciąg kuchenny z opcją cyrkulacji, 3 prędkości + 1 intensywna, Connectivity, Hob2 Hood - połączenie płyty z okapem, funkcja Booster, funkcja wykrywanie garnka, funkcja czasowa, Pauza, Filtr 2w1, wskaźnik zanieczyszczenia filtra tłuszczowego, hałas maks./min. [dB]: 62/48, hałas pracy intensywny [dB]: 68, kontrola OptiHeat, funkcja Breeze, zabezpieczenie przed dziećmi, blokowanie sterowania, automatyczne wyłączenie płyty, 3 stopniowy wskaźnik ciepła resztkowego, współpracuje z wyłącznikiem okiennym, wymiary W x S [mm]: 830 x 515, kolor czarny



■ ze szlifem (FB)

**NCP84C01AZ SAPHIR MATT 8999zł**

**Płyta indukcyjna z wbudowanym wyciągiem**

2x FlexiBridge, sterowanie Direct Touch, dotykowe, na środku, z przodu, wyciąg kuchenny z opcją cyrkulacji, 3 prędkości + 1 intensywna, Connectivity, Hob2 Hood - połączenie płyty z okapem, funkcja Booster, funkcja wykrywanie garnka, funkcja czasowa, Pauza, Filtr 2w1, wskaźnik zanieczyszczenia filtra tłuszczowego, hałas maks./min. [dB]: 62/48, hałas pracy intensywny [dB]: 68, kontrola OptiHeat, funkcja Breeze, zabezpieczenie przed dziećmi, blokowanie sterowania, automatyczne wyłączenie płyty, 3 stopniowy wskaźnik ciepła resztkowego, współpracuje z wyłącznikiem okiennym, wymiary W x S [mm]: 830 x 515, kolor SAPHIR MATT

Zarejestruj produkt na stronie: <https://www.aeg.pl/local/promocje/>



**DGE5661HM** 1899zł  
Okap zintegrowany 54 cm



**DGE5861HM** 2099zł  
Okap zintegrowany HOB2HOOD® 7000 80 cm  
Liczba stopni regulacji mocy 3 + intensywny, maks. wydajność (tryb intensywny): 700 m³/h, wydajność pracy (max./min.): 580 / 300 m³/h, wskaźnik nasycenia filtra tłuszczowego, wskaźnik nasycenia filtra węglowego, typ i liczba lamp okapu: punktowa LED, 2



**DVE5971HB** 3349zł

Okap kominowy SilenceTech 9000 90 cm  
liczba stopni regulacji mocy: 3 + intensywny, funkcja Breeze, maks. wydajność (tryb intensywny): 700 m³/h, wydajność pracy (max./min.): 400 / 270 m³/h, poziom hałasu (max./min.): 61/46 dB(A), odprowadzanie obwodowe zmniejsza zużycie energii i poziom hałasu, możliwa praca w trybie wyciągu lub pochłaniacza, dołączony filtr węglowy, wskaźnik nasycenia filtra tłuszczowego, węglowego; typ i liczba lamp okapu: kwadratowa LED, 2, typ i numer filtru tłuszczowego: siatka aluminiowa, 2



**FSE73527P** 3599zł

Zmywarka do zabudowy 45 cm MaxiFlex  
QuickSelect Level 3, 3 szuflada na sztućce MaxiFlex z Waterfall, podwójne ramię DualSpray, satelitarne ramię spryskujące, TimeBeam, oświetlenie wnętrza, GlassCare (2 SoftGrips, 2 SoftSpikes), Technologia AirDry, opcja Extra Silent, program Machine Care, klasa energetyczna D, 44 dB, 10 kpl, 7 programów, 4 temperatury, Auto-off, zawiasy ślizgowe, silnik inwerterowy



**FSB53927Z** 3299zł

Zmywarka do zabudowy 60 cm MaxiFlex  
GlassHolder, QuickSelect Level 2, szuflada MaxiFlex, Beam on Floor, satelitarne ramię spryskujące, technologia AirDry, program Machine Care, klasa energetyczna D, 42 dB, 14 kpl, 7 programów, 4 temperatury, Auto-off, zawiasy ślizgowe, silnik inwerterowy



**FSK73768P** 4099zł

Zmywarka do zabudowy 60 cm Connectivity  
Programy: 7, temperatury: 4, Zmywarka o rozmiarze XXL, Permium Rails, GlassCare (6 SoftGrips, 2 SoftSpikes), QuickSelect Level 4 z wyświetlaczem TFT, TimeBeam, oświetlenie wnętrza, satelitarne ramię spryskujące, technologia AirDry, opcja Extra Silent, program Machine Care, klasa energetyczna D, 39 dB, 15 kpl., 3 szuflada na sztućce MaxiFlex, Auto-off, zawiasy ślizgowe, silnik inwerterowy



**FSE76738P** 4299zł

Zmywarka do zabudowy GLASSCARE 7000 60 cm  
Programy: 8, 15 kompletów, 43 dB, 7 programów, 4 temp., klasa efektywności energetycznej A, posiada ukryty panel sterowania, opcja opóźnionego startu, programy: Eco, 90, min., 60 min., AutoSense, Plukanie wstępne, Machine care, 2 h 40 min, Quick



**FSK75778P** 4599zł

Zmywarka do zabudowy 60 cm QuickSelect  
Connectivity, GlassCare (6 SoftGrips, 2 SoftSpikes), QuickSelect Level 4 z wyświetlaczem TFT, TimeBeam, oświetlenie wnętrza, satelitarne ramię spryskujące, technologia AirDry, funkcja Quick Lift w górnym koszu, program Machine Care, klasa energetyczna: B, 42 dB, 14 kpl, 3 szuflada na sztućce MaxiFlex, 7 programów, 4 temperatury, zawiasy ślizgowe, silnik inwerterowy



**FSK73778P** 4949zł

Zmywarka do zabudowy 60 cm QuickSelect  
Connectivity, Comfort Rails, GlassCare (6 SoftGrips, 2 SoftSpikes), QuickSelect Level 4 z wyświetlaczem TFT, TimeBeam, oświetlenie wnętrza, satelitarne ramię spryskujące, Technologia AirDry, funkcja Quick Lift w górnym koszu, program Machine Care, klasa energetyczna: D, 39 dB, 15 kpl, 3 szuflada na sztućce MaxiFlex, 7 programów, 4 temperatury, zawiasy ślizgowe, silnik inwerterowy



**FSK94858P** 6399zł

Zmywarka do zabudowy 60 cm ComfortLift  
Comfort Rails, QuickSelect z Wi-Fi z wyświetlaczem TFT, TimeBeam, oświetlenie wnętrza, satelitarne ramię spryskujące, Technologia AirDry, funkcja Quick Lift w górnym koszu, GlassCare (6 SoftGrips2 SoftSpikes), program Machine Care, klasa energetyczna C, 39 dB, 14 kpl, szuflada na sztućce MaxiFlex, 7 programów, 4 temperatury, Auto-off, zawiasy ślizgowe, silnik inwerterowy

Zarejestruj produkt na stronie: <https://www.aeg.pl/local/promocje/>



**TSC7G181ES**

**4599zł**

**Chłodziarko-zamrażarka TwinTech® No Frost**

Rozmiar: 177,2 cm x 54 cm x 54,9 cm, pojemność chłodziarki netto 194 l, pojemność zamrażarki netto 62 l, TwinTech No Frost, filtr powietrza, sterowanie elektroniczne, wyświetlacz LCD, Ekometr, funkcja Coolmatic dla szybkiego schładzania świeżych produktów, funkcja Frostmatic dla szybkiego mrożenia, składana półka Flexi Shelf, alarm wizualny i dźwiękowy sygnalizujący wzrost temperatury, alarm wizualny i dźwiękowy sygnalizujący otwarte drzwi, oddzielne sterowanie dla lodówki i zamrażarki, klasa energetyczna E



**TSC8M181DS**

**5999zł**

**Chłodziarko-zamrażarka TwinTech® No Frost Cooling 360°**

Rozmiar: 177,2 cm x 54 cm x 54,9 cm, pojemność chłodziarki netto 194 l, pojemność zamrażarki netto 62 l, TwinTech No Frost, Inverter z Parallel Twin możliwość całkowitego wyłączenie chłodziarki, Cooling 360, sterowanie elektroniczne, wyświetlacz LCD, Ekometr, filtr powietrza, funkcja Coolmatic dla szybkiego schładzania świeżych produktów, funkcja Frostmatic dla szybkiego mrożenia, składana półka Flexi Shelf, alarm wizualny i dźwiękowy sygnalizujący wzrost temperatury, alarm wizualny i dźwiękowy sygnalizujący otwarte drzwi, szuflada Extra Chill, klasa energetyczna D



**NSC8M191DS**

**6299zł**

**Chłodziarko-zamrażarka Cooling 360°**

Rozmiar: 188,4 cm x 54 cm x 54,9 cm, pojemność chłodziarki netto 207 l, pojemność zamrażarki netto 62 l, TwinTech No Frost, Cooling 360, sterowanie elektroniczne, wyświetlacz LCD, Ekometr, MultiSwitch, możliwość przełączania zamrażarki w tryb chłodzenia, alarm wysokiej temperatury, półka do chłodzenia butelek, szuflada Green Zone z automatyczną regulacją temperatury, szuflada Extra Chill, składana półka Flexi Shelf, poziom hałasu 35 db, kompresor inwertorowy, wnętrze wykonane w 70% z plastiku z recyklingu, instalacja frontu na prowadnicach, klasa energetyczna D



**NSC7P751ES**

**6499zł**

**Chłodziarko-zamrażarka GreenZone MaxiSpace**

Rozmiar: 188,4 cm x 69,6 cm x 54,9 cm, pojemność chłodziarki netto 287 l, pojemność zamrażarki netto 89 l, TwinTech No Frost, sterowanie elektroniczne, wyświetlacz LCD, MaxiSpace, CustomFlex, półka do chłodzenia butelek, szuflada Green Zone Plus, szuflada Extra Zone, wentylator DynamicAir, szybkie chłodzenie, szybkie mrożenie, alarm wizualny i dźwiękowy sygnalizujący wzrost temperatury, alarm wizualny i dźwiękowy sygnalizujący otwarte drzwi, oświetlenie LED, ilość termostatów: 2, klasa energetyczna: E, zdolność zamrażania: 10.5 kg/24h, głośność: 35 dB, montaż frontu na prowadnicach



dostępna od stycznia 2025r.

**TK9ZS181DC**

**4999zł**

**Chłodziarka do zabudowy**

Strefa LongFresh, funkcja Coolmatic, automatyczne rozmrażanie komory chłodziarki, funkcja DynamicAir, filtr Clean Air, dźwiękowy i wizualny sygnał ostrzegawczy otwartych drzwi, oświetlenie chłodziarki: 1, wewnętrzne LED, z efektem wzrostania, półki chłodziarki: 3 pełnej szerokości + 1 Flexi, wymiary WxSzxG [mm]: 1769x556x549, w pełni zintegrowana zabudowa, drzwi do drzwi, funkcja SoftClosing, klasa energetyczna D, pojemność netto chłodziarki: 200 l, pojemność netto strefy chłodzenia: 75 l, poziom hałasu 37dB




dostępna od stycznia 2025r.

**TB7NA181EC**

**4499zł**

**Zamrażarka do zabudowy**

Funkcja NoFrost, automatyczne rozmrażanie, sterowanie dotykowe ze wskaźnikiem cyfrowym, funkcja Frostmatic, szuflady zamrażarki: 5 pełnej szerokości, przezroczysty plastik, półki z klapką: 2, przezroczysty plastik, FlexiSpace, alarm wizualny i dźwiękowy sygnalizujący otwarte drzwi, wymiary WxSzxG [mm]: 1769x556x549, w pełni zintegrowana zabudowa, drzwi do drzwi, pojemność netto zamrażalnika: 204 l, poziom hałasu: 39dB



**AWUS020B5B**

**4399zł**

**Chłodziarka do wina 5000**

Wysokość wnęki: 820 mm, elektroniczne sterowanie temperaturą ze wskaźnikami cyfrowymi, chłodzenie dynamiczne, oświetlenie chłodziarki: wewnętrzne LED, półki chłodziarki: 5 pełnej szerokości, drewniane, położenie zawiasów: prawostronne, odwracalne, nóżki: regulowane, wymiary: 820 x 294 x 565 mm



**AWUS052B5B**

**5499zł**

**Chłodziarka do wina 5000**

Wysokość wnęki: 820 mm, elektroniczne sterowanie temperaturą ze wskaźnikami cyfrowymi, chłodzenie dynamiczne, oświetlenie chłodziarki: wewnętrzne LED, półki chłodziarki: 5 pełnej szerokości, drewniane, położenie zawiasów: prawostronne, odwracalne, nóżki: regulowane, wymiary: 820 x 595 x 565 mm



**KWK884520M**

**6699zł**

**Chłodziarka do wina 5000**

Instalacja BI Wide Door, klasa energetyczna F, całkowita pojemność [l] 49, klasa chłodzenia N-ST, min. temperatura otoczenia [°C] 16, wysokość wnęki: 450 mm, pojemność netto chłodziarki: 49 l, elektroniczne sterowanie temperaturą ze wskaźnikami cyfrowymi, oświetlenie chłodziarki: wewnętrzne LED, półki chłodziarki: 2 drewniane połowa szerokości + 1 plastikowa, dolna, pełnej szerokości, drewniane, położenie zawiasów: opuszczane, nóżki: regulowane, wymiary: 455 x 595 x 566 mm



5  
LACZNE LAT  
BEZAWARUNKOWO

**BO6737E02X**

**PIEKARNIK ELEKTRYCZNY**

Do zabudowy, Klasa energetyczna: A, IconLed, AirFry, Szybkie podgrzewanie, Funkcja Pizza, Pieczenie mrożonych produktów, Zapiekania, BigSpace, Pieczenie wielopoziomowe, Perfekcyjny grill, Delikatne pieczenie, DC+System, Delikatne otwieranie i delikatne zamykanie, Zdejmowane szklane drzwi  
Szerokość: 595 mm, Wysokość: 595 mm

**1449zł**



5  
LACZNE LAT  
BEZAWARUNKOWO

**BOSX6737E09BG**

**PIEKARNIK ELEKTRYCZNY**

Do zabudowy, Klasa energetyczna: A, IconLed, AirFry, Szybkie podgrzewanie, Dodatkowa para, Funkcja Pizza, Pieczenie mrożonych produktów, Zapiekania, BigSpace, CataClean, Perfekcyjny grill, Delikatne pieczenie, Teleskopowe prowadnice, BakeSensor, DC+System, Delikatne otwieranie i delikatne zamykanie, Zdejmowane szklane drzwi  
Szerokość: 595 mm, Wysokość: 595 mm

**1699zł**



5  
LACZNE LAT  
BEZAWARUNKOWO

**BOS6737SYB**

**BOS6737SYW**

**PIEKARNIK ELEKTRYCZNY**

Do zabudowy, Klasa energetyczna: A, IconLed AirFry, Dodatkowa para, Zapiekania, BigSpace, Perfekcyjny grill, Delikatne pieczenie, Teleskopowe prowadnice, DC+System, Delikatne otwieranie i delikatne zamykanie, Zdejmowane szklane drzwi  
Szerokość: 595 mm, Wysokość: 595 mm

**1799zł  
1899zł**



5  
LACZNE LAT  
BEZAWARUNKOWO

**BOS67372CLB**

**BOS67372CLI**

**Piekarnik elektryczny**

Do zabudowy, Klasa energetyczna: A, Electronic timer with analogue display AirFry, Funkcja pizzy, Idealny grill, Technologia HomeMADE TM dla najlepszych wyników pieczenia, GentleBake, Kształt domowego pieca  
Szerokość: 595 mm, Wysokość: 595 mm

**1999zł  
1999zł**



5  
LACZNE LAT  
BEZAWARUNKOWO

**BOS6747A01BG**

**PIEKARNIK ELEKTRYCZNY**

Do zabudowy, Klasa energetyczna: A+, IconTouch HomeMade, Szybkie podgrzewanie, Dodatkowa para, AutoBake, Funkcja Pizza, Pieczenie mrożonych produktów, Zapiekania, BigSpace, Maksymalny widok, Pieczenie wielopoziomowe, Perfekcyjny grill, Delikatne pieczenie, Teleskopowe prowadnice, CoolDoor, DC+System, Delikatne otwieranie i delikatne zamykanie, Zdejmowane szklane drzwi  
Szerokość: 595 mm, Wysokość: 595 mm

**1899zł**



5  
LACZNE LAT  
BEZAWARUNKOWO

**BPS6737E13WG**

**PIEKARNIK ELEKTRYCZNY**

Do zabudowy, Klasa energetyczna: A+, IconLED - dotykowe programowanie godziny, AirFry, Szybkie podgrzewanie, Dodatkowa para, Funkcja Pizza, Pieczenie mrożonych produktów, Zapiekania, BigSpace, PyroClean, Perfekcyjny grill, Delikatne pieczenie, BakeSensor, DC+System, Delikatne otwieranie i delikatne zamykanie, Zdejmowane szklane drzwi, Quadro Ultra CoolDoor  
Szerokość: 595 mm, Wysokość: 595 mm

**2099zł**



5  
LACZNE LAT  
BEZAWARUNKOWO

**BSA6747DGWI**

**PIEKARNIK ELEKTRYCZNY**

Do zabudowy, Klasa energetyczna: A+, IconTouch StepBake, HomeMade shape, Parowy Asystent, Szybkie podgrzewanie, AutoBake, Funkcja Pizza, Pieczenie mrożonych produktów, Zapiekania, BigSpace, Maksymalny widok, CataClean, Pieczenie wielopoziomowe, Perfekcyjny grill, Delikatne pieczenie, Teleskopowe prowadnice, BakeSensor, CoolDoor, DC+System, Delikatne otwieranie i delikatne zamykanie, Perforowana emaliowana taca, Zdejmowane szklane drzwi  
Szerokość: 595 mm, Wysokość: 595 mm

**2399zł**



5  
LACZNE LAT  
BEZAWARUNKOWO

**BPSA6747A08BGWI**

**BPSA6747A08BG**

**PIEKARNIK ELEKTRYCZNY**

Do zabudowy, Klasa energetyczna: A+, IconTouch HomeMade shape, Parowy Asystent, Szybkie podgrzewanie, AutoBake, Funkcja Pizza, Pieczenie mrożonych produktów, Zapiekania, BigSpace, PyroClean, Pieczenie wielopoziomowe, Perfekcyjny grill, Delikatne pieczenie, Teleskopowe prowadnice, BakeSensor, DC+System, Delikatne otwieranie i delikatne zamykanie, Perforowana emaliowana taca, Zdejmowane szklane drzwi, Quadro Ultra CoolDoor  
Szerokość: 595 mm, Wysokość: 595 mm

**2699zł  
2699zł**



5  
LACZNE LAT  
BEZAWARUNKOWO

**BOP798S37BG**

**PIEKARNIK ELEKTRYCZNY**

Do zabudowy, Klasa energetyczna: A+, ProCook, Programy automatyczne, Czyszczenie pyrolityczne, Pieczenie na wielu poziomach, BigSpace - duża przestrzeń, Pieczenie w 300°C, Suszenie, Jogurt, Quadro Ultra CoolDoor - poczwórna szyba refleksyjna, Super Size, Termosonda, SlowBake  
Szerokość: 595 mm, Wysokość: 595 mm

**4099zł**





5  
LACZNE 5 LAT  
NEZAWISZCIE

**BCS798S24BG**

**PIEKARNIK ELEKTRYCZNY**

Do zabudowy, Klasa energetyczna: A+, ProCook, SousVide, Programy automatyczne, Pieczenie na wielu poziomach, BigSpace - duża przestrzeń, Suszenie, Jogurt, MultiSteam 360°, Odkamieniania, Zdrowe podgrzewanie, Drzwi Ultracool, SuperSize, Termosonda, SlowBake  
Szerokość: 595 mm, Wysokość: 595 mm

**4599zł**



5  
LACZNE 5 LAT  
NEZAWISZCIE

**BCS798S24X**

**PIEKARNIK ELEKTRYCZNY**

Do zabudowy, Klasa energetyczna: A+, ProCook, SousVide, Programy automatyczne, Pieczenie na wielu poziomach, BigSpace - duża przestrzeń, Suszenie, Jogurt, MultiSteam 360°, Odkamieniania, Zdrowe podgrzewanie, SuperSize, Termosonda, SlowBake  
Szerokość: 595 mm, Wysokość: 595 mm

**5199zł**



5  
LACZNE 5 LAT  
NEZAWISZCIE

**CMA9200BG**

**EKSPRES DO KAWY DO ZABUDOWY**

Pojemność: 1.8 l, Pojemnik na ziarna kawy: 200g, Ziarno kawy, EasyMilk, Poziomy zmielenia, Doskonała kawa  
Szerokość: 595 mm, Wysokość: 455 mm

**6999zł**



5  
LACZNE 5 LAT  
NEZAWISZCIE

**BCM4547A10BG**

**PIEKARNIK KOMPAKTOWY Z MIKROFALĄ**

Do zabudowy, IconTouch, AquaClean, DC+System, FrozenBake, HomeMade shape, Invertr Technology, StepBake, Stirrer Technology  
Szerokość: 595 mm, Wysokość: 455 mm

**3499zł**



5  
LACZNE 5 LAT  
NEZAWISZCIE

**BCM4547DG**

**PIEKARNIK KOMPAKTOWY Z MIKROFALĄ**

Do zabudowy, IconTouch, AquaClean, DC+System, FrozenBake, HomeMade shape, Invertr Technology, StepBake, Stirrer Technology  
Szerokość: 595 mm, Wysokość: 455 mm

**3699zł**



5  
LACZNE 5 LAT  
NEZAWISZCIE

**WD1410BG**

**SZUFLADA GRZEWCZA**

Podgrzewanie talerzy, Podgrzewanie kubków, Podtrzymywanie temperatur, Rozmrażanie, Jogurt, Manualne ustawienia temperatury i czasu  
Szerokość: 595 mm, Wysokość: 140 mm

**1849zł**



5  
LACZNE 5 LAT  
NEZAWISZCIE

**BM235G1SYB**  
**BM235G1SYW**

**KUCHENKA MIKROFALOWA DO ZABUDOWY**

Pojemność 23L, Średnica talerza obrotowego 31,5 cm, Moc mikrofal 900W, Moc grilla 1200W, Funkcja rozmrażania według wagi, AUTO menu, Sygnał dźwiękowy, Ruszt do grillowania, Szklany talerz obrotowy  
Szerokość: 595mm, Wysokość: 390mm, Głębokość: 351mm

**1299zł**



5  
LACZNE 5 LAT  
NEZAWISZCIE

**BM201AG1BG**  
**BMX201AG1BG**

**KUCHENKA MIKROFALOWA DO ZABUDOWY**

Pojemność 20L, Średnica talerza obrotowego 24,5 cm, Moc mikrofal 800W, Moc grilla 1000W, Funkcja rozmrażania według wagi, AUTO menu, Sygnał dźwiękowy, Ruszt do grillowania, Szklany talerz obrotowy  
Szerokość: 595mm, Wysokość: 388mm, Głębokość: 324mm

**1099zł**



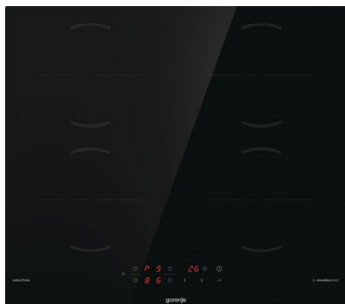
**SET BLACK STEAM IND**  
**BOS673E06BG + IT40SC**

**ZESTAWY PIEKARNIK + PŁYTA INDUKCYJNA**

**Piekarnik do zabudowy**  
Klasa energetyczna: A, BigSpace - duża przestrzeń, Dodatkowa Para, Perfekcyjny grill, Delikatne pieczenie, DC+System, Delikatne otwieranie i delikatne zamykanie, Zdejmowane szklane drzwi, Szerokość: 595 mm, Wysokość: 595 mm

**2699zł**

**Płyta Indukcyjna**  
Power Boost - funkcja zwiększenia mocy, Zegar (Timer), Zabezpieczenie przed dziećmi (ChildLock)



**GI6401BSCE**  
PŁYTA INDUKCYJNA

Do zabudowy, Power Boost - funkcja zwiększenia mocy, Zegar (Timer), Zabezpieczenie przed dziećmi (ChildLock)  
Szerokość: 590 mm, Wysokość: 60 mm

**999zł**



**ISC646BSC**  
PŁYTA INDUKCYJNA

Do zabudowy, Power Boost - funkcja zwiększenia mocy, BridgeZone, Zegar (Timer), Timer, Zabezpieczenie przed dziećmi (ChildLock)  
Szerokość: 595 mm, Wysokość: 58 mm


**1899zł**



**IT843SYB**  
PŁYTA INDUKCYJNA

Do zabudowy, Power Boost - funkcja zwiększenia mocy, BridgeZone, Licowanie z blatem, PowerBoost, SymplicityControl, SoftMelt, StayWarm, Minutnik.  
Szerokość: 795 mm, Wysokość: 54 mm


**2199zł**



**IS646BG**  
PŁYTA INDUKCYJNA

Do zabudowy, Power Boost - funkcja zwiększenia mocy, AutoDefect, TimeAssist, Wyłącz ustawienia, PowerBoost, IQprogramy, IQboil, SliderTouch, IQgrill, IQsimmer, Gładka instalacja, StopGo, SoftMelt, StayWarm, Zegar (Timer), Przywołanie ustawień, EggTimer, Personalizacja ustawień, Zabezpieczenie przed dziećmi (ChildLock Pro)  
Szerokość: 595 mm, Wysokość: 54 mm

**2249zł**



**GKTW642SYB**  
PŁYTA GAZOWA

Do zabudowy, Żeliwne ruszty ProGrids, BigSurface, Minutnik SimpleOff, Palnik Wok, Zapalenie palnika jedną ręką  
Szerokość: 600 mm, Wysokość: 136 mm

**1699zł**



**GV16D**

ZMYWARKA 60 cm

Klasa energetyczna: D, Ilość zestawów: 16 szt., TotalDry, automatyczne otwieranie drzwi, Ilość koszy: 3, 15 min-Extra szybkie mycie, Higiena, AutoProgram, EcoProgram, Regulowane kosze MultiClack, Total AquaStop  
Szerokość: 598 mm, Wysokość: 816 mm

**1899zł**



**GV693C60UVD**  
ZMYWARKA 60 cm

Klasa energetyczna: C, Ilość zestawów: 16 szt., TotalDry, automatyczne otwieranie drzwi, Silnik PowerDrive (bezszczotkowy), Ilość koszy: 3, ConnectLife, Trzecie ramię spryskujące, Prowadnice ślizgowe Effortless, Oświetlenie wewnętrzne, Program SelfCleaning, 15 min-Extra szybkie mycie, Extra Higiena, AutoProgram, Regulowane kosze MultiClack, EcoProgram, Program nocny, Filtr samoczyszczący, SmartControl, SmartDoor, Super Cicha 39dB(A), Total AquaStop, Status Dioda LED, SimpleControl, ConnectLife, Autodosing  
Szerokość: 598 mm, Wysokość: 816 mm

**3299zł**



**GV693C60XXL**  
ZMYWARKA 60 cm

Klasa energetyczna: C, Ilość zestawów: 16 szt., TotalDry, automatyczne otwieranie drzwi, Silnik PowerDrive (bezszczotkowy), Ilość koszy: 3, Trzecie ramię spryskujące, Szybko i skutecznie w 1h, Intensywna strefa CleanZone, Prowadnice ślizgowe Effortless, Oświetlenie wewnętrzne, Program SelfCleaning, 15 min-Extra szybkie mycie, Extra Higiena, AutoProgram, Regulowane kosze MultiClack, EcoProgram, SzkłoProgram, Program nocny, Filtr samoczyszczący, SmartControl, SmartDoor, Opóźniony start, Super Cicha 42dB(A), Total AquaStop, Status Dioda LED, SimpleControl, ConnectLife  
Szerokość: 598 mm, Wysokość: 856 mm

**2799zł**



**GV561D10**  
ZMYWARKA 45 cm

Klasa energetyczna: D, Ilość zestawów: 11 szt., TotalDry, automatyczne otwieranie drzwi, Ilość koszy: 3, 15 min-Extra szybkie mycie, AutoProgram, EcoProgram, Regulowane kosze MultiClack, Filtr samoczyszczący, Total AquaStop  
Szerokość: 448 mm, Wysokość: 815 mm

**1899zł**



ŁĄCZNIE 5 LAT  
NIEZAWODNOŚCI

**NRKI418EA0**

**2849zł**

**CHŁODZIARKOZAMRAŻARKA DO ZABUDOWY**

Klasa energetyczna: E, AdaptTech cooling: Inteligentny system adaptacji i optymalizacji pracy chłodziarko-zamrażarki, IonAir z DynamiCooling, NoFrost DualAdvance, Odpowiednie miejsce na butelki i puszki, Głęboka półka na drzwiach, SuperCool, Smart SuperCool, XXL SpaceBox, MultiBox, CrispZone z VitalLight i SmartHumidity, LedLight, FreshZone, FastFreeze - szybkie mrożenie, Smart FastFreeze, Półki MultiAdjust  
Szerokość: 540 mm, Wysokość: 1772 mm



ŁĄCZNIE 5 LAT  
NIEZAWODNOŚCI

**RI518EA1**

**3099zł**

**CHŁODZIARKA DO ZABUDOWY**

Klasa energetyczna: E, AdaptTech cooling: Inteligentny system adaptacji i optymalizacji pracy chłodziarko-zamrażarki, IonAir z DynamiCooling, Odpowiednie miejsce na butelki i puszki, Głęboka półka na drzwiach, SuperCool, Smart SuperCool, MultiBox, MixBox, CrispZone z VitalLight i SmartHumidity, LedLight, Zawiasy nożycowe, FreshZone, Półki MultiAdjust  
Szerokość: 555 mm, Wysokość: 1772 mm



ŁĄCZNIE 5 LAT  
NIEZAWODNOŚCI

**FNI518EA1**

**3499zł**

**ZAMRAŻARKA DO ZABUDOWY**

Klasa energetyczna: E, LedLight, Zawiasy nożycowe, FastFreeze - szybkie mrożenie, Smart FastFreeze, NoFrost, InverterCompressor  
Szerokość: 555 mm, Wysokość: 1772 mm



**NRK620EABXL4**

**2699zł**

**CHŁODZIARKOZAMRAŻARKA WOLNOSTOJĄCA**

Klasa energetyczna: E, AdaptTech cooling: Inteligentny system adaptacji i optymalizacji pracy chłodziarko-zamrażarki, No Frost Plus, IonAir z MultiFlow 360°, CrispZone z kontrola wilgotności, FastFreeze, SensoTech Switch, Slot-in, Łatwe czyszczenie, Półka na butelki, KitchenFit, SuperSilent 38dB(A), Oświetlenie LED, EcoMode  
Szerokość: 600 mm, Wysokość: 2000 mm



ŁĄCZNIE 5 LAT  
NIEZAWODNOŚCI

**NRR9185EABXLWD**

**3499zł**

**CHŁODZIARKOZAMRAŻARKA WOLNOSTOJĄCA**

Klasa energetyczna: E, No Frost, Twist Ice, Dystrybutor Wody, MultiFlow 360°, Sprężarka inwerterowa, Tryb Wakacyjny, Strefa CrispZone, Oświetlenie LED, FastFreeze  
Szerokość: 915 mm, Wysokość: 1786 mm



ŁĄCZNIE 5 LAT  
NIEZAWODNOŚCI

**Chłodziarkozamrażarka wolnostojąca Retro**

**4999zł**

**ONRK619DR  
ONRK619DC**

**ONRK619DBK**

Klasa energetyczna: D, AdaptTech cooling: Inteligentny system adaptacji i optymalizacji pracy chłodziarko-zamrażarki, Przekształcanie FreshZone, CrispZone, Łatwe czyszczenie, Tryb EcoMode, Szybkie zamrażanie, Sprężarka inwerterowa, IonAir with MultiFlow 360°, Światło LED, NoFrost Plus, SuperCicha  
Szerokość: 600 mm, Wysokość: 1940 mm

ŁĄCZNIE 5 LAT  
NIEZAWODNOŚCI



**WNS14A4TWIFI/PL 3499zł**

**PRALKA**

Klasa energetyczna: A, Wsad: 10,5 kg, Ilość obrotów: 1400 obr/min, 15 programów (w tym Programy parowe SteamTech), Silnik PowerDrive (bezszcotkowy)  
Szerokość: 595 mm, Wysokość: 845 mm



**DNS93/PL 3799zł**

**SUSZARKA**

Klasa energetyczna: A+++; Wsad: 9 kg, 15 programów, pompa ciepła, Silnik PowerDrive (bezszcotkowy), System antyzgnienieniowy Antcrease, Połowa załadunku  
Szerokość: 595 mm, Wysokość: 845 mm

**KUP W WYBRANYM STUDIUM KUCHENNYM PRODUKT OBJĘTY PROMOCJĄ, A OTRZYMASZ DODATKOWĄ 3 LETNIĄ GWARANCJĘ NIEZAWODNOŚCI.**



**OMR58CU1B**

**PIEKARNIK**

Klasa A+, kolor czarny z czarną rączką, funkcja Pizza, programy automatyczne do chleba i ciasta Cook3, Soft closing, pojemność 71L, kataliza, chowane pokrętki, prowadnice teleskopowe na 1 poziomie

**1549zł**



**W7OM44S1PBL**

**PIEKARNIK**

Klasa A+, Techn. 6ty Zmysł, 40 programów automatycznych, Cook4, Ready2Cook, funkcje: termoobieg, rozmrażanie, grill, wypieki, pizza, chleb, gotowanie maxi, ster. elektroniczne, Soft Closing miękkie zamykanie, pyroliza, poj. 73 l, prowadnice teleskopowe na 1 poziomie

**2249zł**



**W7OS44S2HBL**

**PIEKARNIK**

Klasa A+, Technologia 6.Zmysł – 40 programów, autom. prowadnice – 2 poziomy, Cook4, Ready2Cook, rozmrażanie, grill, gotowanie maxi, wypieki, Steam Sense – pieczenie + para wodna (3 poziomy: 25%, 50% oraz 75%), czyszczenie Smart Clean, poj. 73 l, prowadnice teleskopowe na 2 poziomach

**2929zł**



**W7MD440NB**

**KUCHENKA MIKROFALOWA**

Technologia 6ty Zmysł, 7 poziomów mocy, funkcje: Crisp, rozmrażanie pieczywa, grill kwarcowy 800 W, Jet Start: szybkie podgrzewanie, Jet Defrost: szybkie odgrzewanie, moc mikrofal 1000 W, gotowanie na parze, talerz obrotowy 32,5 cm, sterowanie dotykowe, wyświetlacz Assisted Display, Timer, poj. 31 l, WxSxG: 385x595x468 mm

**2199zł**




**W7MW461NB**

**KUCHENKA MIKROFALOWA**

Klasa A+, techn. 6. Zmysł, 7 stopni mocy, funkcje: Crisp, CrispFry, termoobieg, para, turbogrill, para i gotowanie, rozmrażanie pieczywa, JetDefrost: szybkie odgrzewanie, wyśw. Assisted Display, gotowanie na parze, moc mikrofal 900 W, moc grilla 1600 W, talerz obrotowy 40 cm, sterowanie elektroniczne, poj. 40 l, WxSxG: 455x595x560 mm

**2599zł**

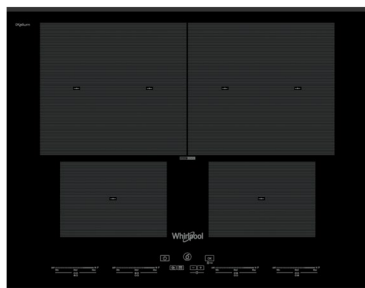


**WLS1360NE**

**PLYTA INDUKCYJNA**

4 pola, 2 strefy FlexiCook, 4 programy automatyczne, 6ty Zmysł: gotowanie na wolnym ogniu, roztopianie, zagotowanie wody, utrzymanie w ciepłe, sterowanie typu Slider, wskaźnik ciepła resztkowego, Power Management, Timer WxSxG: 54x590x510 mm

**2249zł**



**SMO654OFBTIXL**

**PLYTA INDUKCYJNA**

4 pola, Techn. 6.Zmysł, 6 programów automatycznych: roztopianie, wolne gotowanie, doprowadzenie do wrzenia, utrzymanie w ciepłe, moka, grillowanie, Power Management, wskaźnik ciepła resztkowego, Timer, powłoka iXelium, szerokość 65 cm

**2799zł**



**WSIP4O33PFE**

**ZMYWARKA 45 CM**

Klasa D, Technologia 6.Zmysł – program automatyczny, PowerClean PRO™, trzeci kosz, FlexiSpace, NaturalDry, samoczyszczenie, opcja mycia w jednym koszu, wskaźnik braku soli, sygnał świetlny informujący o pracy zmywarki, opóźnienie startu, zabezp. przed zalaniem Aquastop, głośność 43 dB, zużycie wody 9 l, poj. 10 kompletów

**2349zł**



**WIO3T226PFG**

**ZMYWARKA 60 CM**

Klasa E, Technologia 6.Zmysł, PowerClean PRO™, Multizone, Glass Care, trzeci kosz, Kosze: górny i dolny – wyciągane, regulowane, ster. elektroniczne, wskaźnik braku soli i nabyścaczka, Natural Dry - uchylanie drzwi zmywarki w końcowej fazie suszenia (gdy temp. spadnie poniżej 40°C), zabezpieczenie przed zalaniem Aquastop, głośn. 46 dB, zużycie wody 9,5 l, poj. 14 kompletów

**2089zł**





**W7IHP42L**

ZMYWARKA 60 CM

Klasa C, Supercicha, Poziom hałasu: 42 dB(A), Do 15 kompletów naczyń, NaturalDry, Ochrona szkła, elastyczny trzeci kosz, Technologia, 6. Zmysł + 3 programy automatyczne, Power Clean Pro, sygnał świetlny na podłogę

**2599zł**



**W8IHT58TS**

ZMYWARKA 60 CM

Klasa B, zawiasy ślizgowe, supercicha, poziom hałasu: 38 dB(A), wyświetlanie czasu na podłodze, do 14 kompletów naczyń, NaturalDry, 6. Zmysł + 3 programy automatyczne, Power Clean PRO™, ochrona szkła, Space Clean - specjalne spryskiwacze w 3 koszu, Sliding Door

**3299zł**



**WHC18T322**

CHŁODZIARKO-ZAMRAŻARKA

Klasa E, Technologia 6.Zmysł, Total NoFrost, System Multiflow, szuflada Multi Fresh Box z 3 temperaturami, szuflada Fresh Box ze sterowaniem wilgotnością, szybkie zamrażanie, regulacja i alarm temperatury, LED lighting, Maxi crisper w komorze chłodziarki, głośn. 32dB, WxSxG: 1770x540x545 mm

**3239zł**



**WHC18T594**

CHŁODZIARKO-ZAMRAŻARKA

Klasa C, Technologia 6.Zmysł, Total NoFrost, System Multiflow, szuflada Multi Fresh Box z 3 temperaturami, szuflada Zero z ustawianą temperaturą 3 poziomy, szybkie zamrażanie, regulacja i alarm temperatury, LED lighting, głośn. 32dB, WxSxG: 1770x540x545 mm

**4239zł**



**WHC20T593P**

CHŁODZIARKO-ZAMRAŻARKA

Klasa D, Technologia 6ty Zmysł, MultiFlow, Multi Fresh Box, Fresh Box+, Szuflada Easy Acces w zamrażarce, Push to open, pojemność chłodziarki: 212 l, pojemność zamrażarki: 68 l, zdolność zamrażania: 7 kg/24 h, tryb wakacyjny, Total NoFrost, oświetlenie LED, WxSxG: 193,5 x 54 x 54,5 cm

**4649zł**



**WHSP70T241P**

CHŁODZIARKO-ZAMRAŻARKA

Klasa E, Pojemność całkowita 394 l, Technologia Total No Frost + Metal MultiFlow, Push to Open, 32 dbA poziom głośności, Technologia 6ty Zmysł, sterowanie elektroniczne, wyświetlacz wewnętrzny, pojemność chłodziarki 295 l, pojemność zamrażarki 99 l, oświetlenie LED, 3 poziomy szuflad w chłodziarce, WxSxG: 193,5 x 69 x 55,1 cm

**5299zł**



**WHSP70T262P**

CHŁODZIARKO-ZAMRAŻARKA

Klasa D, Pojemność całkowita 394 l, Technologia Total No Frost + Metal MultiFlow, Multi Fresh Box (3 poziomy temperatury), regulacja poziomu wilgoci w komorze na warzywa, Push to Open, Flexi shelf, 3 szuflady, szybkie zamrażanie, elastyczne uchwyty na butelki, wykończenie Premium: kolor srebrno-szary, WxSxG: 193,5 x 69 x 55,1 cm

**6999zł**

Sprawdź aktualne ceny



**PROMOCJA 3+1**

**Z RABATEM 50%**

KUP CZTERY PRODUKTY MARKI WHIRLPOOL Z RÓŻNYCH GRUP URZĄDZEŃ, A ZA NAJTAŃSZY Z NICH ZAPŁACISZ 50% MNIEJ!

- \* Na najtańszy produkt klient otrzymuje rabat -50%.
- \* Producent zastrzega sobie prawo do zakończenia promocji przed upływem czasu trwania katalogu.
- \* Promocja dotyczy wszystkich urządzeń do zabudowy marki Whirlpool.
- \* obowiązuje druk zamówienia

**PROMOCJA 4+1**

**Z RABATEM 75%**

KUP PIĘĆ PRODUKTÓW MARKI WHIRLPOOL Z RÓŻNYCH GRUP URZĄDZEŃ, A ZA NAJTAŃSZY Z NICH ZAPŁACISZ 75% MNIEJ!

- \* Na najtańszy produkt klient otrzymuje rabat -75%.
- \* Producent zastrzega sobie prawo do zakończenia promocji przed upływem czasu trwania katalogu.
- \* Promocja dotyczy wszystkich urządzeń do zabudowy marki Whirlpool.
- \* obowiązuje druk zamówienia

**Infinity G1**  
edycja specjalna  
od Italdesign Giugiaro:  
Ekskluzywna czarna  
matowa powierzchnia  
z miedzianymi  
wykonczeniami



11160026  
**HLC 84 Infinity G1 4399zł**


Piekarnik wielofunkcyjny 45 cm z termoobiegiem SurroundTemp i z opcją Mikrofal, 11 funkcji grzania, 5 poziomów mocy + 1000 W, mocy mikrofal, moc grilla: 2500 W, system czyszczenia HydroClean, sterowanie pokrętkami i panelem dotykowym, elektroniczny timer (z funkcją opóźnienia startu), w zestawie blacha głęboka, szklana taca i wzmocniony ruszt, pojemność brutto/netto: 41 / 40 l

11100056  
**HLB 85 G1 P BM 3599zł**  
**MaestroPizza**

Piekarnik 60 cm MaestroPizza, program idealny do pieczenia pizzy z temperaturą 340°C, kamień kordierytowy do wypieku, szpatuła do wkładania i wyciągania pizzy, czyszczenie: pyroliza i HydroClean® PRO, 8 funkcji pieczenia, system SoftClose, pojemność brutto/netto: 71/70 l, klasa energetyczna A+, programator Touch Control, prowadnice teleskopowe, poczwórnie przeszklone drzwi, blokada rodzicielska



113600010 **4999zł**  
**RVI 20041 GBK**  
Chłodziarka do wina do zabudowy na 41 butelek



113600009 **3599zł**  
**RVI 10024 GBK**  
Chłodziarka do wina do zabudowy na 24 butelki



113610004 **2999zł**  
**RVU 10020 GBK**  
Wolnostojąca chłodziarka do wina na 20 butelek



113600008 **5499zł**  
**RVU 20046 GBK**  
Wolnostojąca chłodziarka do wina na 46 butelek



113610003 **2499zł**  
**RVU 10008 GBK**  
Chłodziarka do wina do zabudowy na 8 butelek



112030009  
**ML 82-G1 BIS L 2999zł**

Kuchenka mikrofalowa 39 cm do zabudowy 3 funkcje grzania, 5 poziomów mocy do 850 W, moc grzałki grilla: 1200 W, rozmrażanie wg wagi i czasu, dotykowy panel sterowania z pokrętkami i timerem, opuszczana grzałka grilla, poj. brutto/netto 22 / 21.56 l, ceramiczne dno i w nędrze ze stali nierdzewnej, w zestawie taca do zapiekania



112510038  
**IBF 64-G1 MSP BM 3199zł**

112500061  
**IBF 95-G1 MST BM 4499zł**

Płyta indukcyjna 60 lub 90 cm z funkcją Flex Montaż na lub na równi z blatem funkcje bezpośrednie: gotowanie na wolnym ogniu, roztopianie, utrzymanie w ciepłe, sterowanie dotykowe MultiSlider, 4 pola grzewcze, zabezpieczenie przed przegrzaniem, Timer, Power Plus Blokada, wskaźnik ciepła resztkowego, max. moc znamionowa: 7200W



112570208  
**GBC 64-G1 GB 2099zł**

112570210  
**GBC 75-G1 GB 2499zł**

Płyta gazowa 60 cm / 70 cm Powierzchnia ze szkła ceramicznego, automatyczna zapalarka w pokrętkach, blokada bezpieczeństwa, żeliwne ruszty 4/5 palników, system łatwego montażu, maksymalna moc znamionowa 10450 W, w zestawie dysze do gazu ziemnego i propan butan



41599012  
**THE STEAMBOX 699zł**

Do pieczenia i gotowania na parze, do wszystkich piekarników 70 l oraz do piekarników kompaktowych o pojemności min. 44 l (bez f. mikrofal), szklana pokrywa z silikonem, dwa metalowe pojemniki, blacha głęboka i ruszt, wym. zewn.: 46x38,2x12,7 cm

U nas **promocje**  
się nie kończą

4+1

Kup 4 produkty TEKA  
i odbierz piątą za 1 zł!

7+2

Kup 7 produktów TEKA, a ósmy  
i dziewiąty otrzymasz za 1 zł!

TEKA



11100036  
**SteakMaster 4999zł**

Piekarnik 60 cm z funkcją wypiekania steków. Dotykowy panel sterowania, pokrętła z podświetleniem LED, 13 funkcji grzania, 20 programów automatycznych, żeliwny ruszt do steków, grzałka, SteakGrill (osiąga temp. 700°C), poczwórnie przeszklone drzwi, system domykania drzwi SoftClose, prowadnice teleskopowe (2 poziomy), blokada rodzicielska, wykończenie: Szkło w kolorze: czarnym



11100046  
**HLB 8510 P 2599zł**  
111130010  
**HLC 8510 P 3099zł**

Piekarnik 60/45 cm MaestroPizza. Program idealny do pieczenia pizzy z temperaturą 340°C, kamień kordierytowy do wypieku, szpatuła do wkładania i wyciągania pizzy, czyszczenie: pyroliza i HydroClean@PRO, 8 funkcji pieczenia, system SoftClose, pojemność brutto/netto: 71/70 l (45/44), klasa energetyczna A+, programator Touch Control, prowadnice teleskopowe, poczwórnie przeszklone drzwi, blokada rodzicielska



111200001  
**SteamGourmet HLB 8550 SC 4999zł**

Piekarnik parowy z systemem SurroundTemp. 12 funkcji pieczenia/gotowania, system czyszczenia HydroClean, sterowanie dotykowe z pokrętłami, prowadnice teleskopowe, potrójnie przeszklone drzwi, system miękkiego domykania SoftClose, pojemność (brutto/netto): 71 / 70 l



**HLB 8600 3199zł**

Piekarnik do zabudowy 60 cm. Programy: 8, 14 kompletów naczyń, klasa efektywności energetycznej A, posiada ukryty panel sterowania, opcja opóźnionego startu, programy: Eco, 90 min., 60 min., AutoSense, Plukanie wstępne, Machine care, 2 h 40 min, Quick



111000076  
**HLB 8400 FBK 2099zł**

Piekarnik wielofunkcyjny. System czyszczenia HydroClean@PRO, klasa efektywności energetycznej A+, pojemność 70 litrów, wyświetlacz LED, 9 funkcji grzania, 1 poziom prowadnic teleskopowych



111160028  
**HLC 8440 C FBK 3999zł**

Piekarnik kompaktowy z funkcją mikrofal 45 cm. Czyszczenie HydroClean@ECO, sterowanie dotykowe Touch Control, wyświetlacz LED, 11 trybów pieczenia, Tryb Turbo, Gril



111160012  
**HLC 8440 C 4399zł**

Piekarnik kompaktowy z funkcją mikrofal 45 cm. 11 funkcji grzania, pojemność brutto/netto: 41/40 l, dotykowy panel sterowania, blokada rodzicielska, system automatycznego wylączania, potrójnie przeszklone drzwi



112520033  
**IBC 64100 SSS BK 999zł**

Płyta indukcyjna 60 cm. 4 pola indukcyjne, sterowanie sensorowe, 9 poziomów mocy, Power Plus, Timer, blokada panelu sterowania, Power Management




112730000  
**AFF 87601 MST BK 7999zł**

Płyta indukcyjna 80 cm zintegrowana z wyciągiem. Płyta indukcyjna MasterSense Air ze zintegrowanym pochłaniaczem, automatyczna aktywacja pochłaniacza

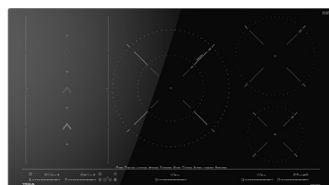
**Płyta:** Funkcje bezpośrednie: konfitowanie, gotowanie nawolnym ogniu, grillowanie, smażenie, smażenie na głębokim tłuszczu, duszenie, roztopianie, sterowanie dotykowe MultiSlider, 4 pola grzewcze, powierzchnia ze szkła ceramicznego, timer, Power Plus, blokada rodzicielska

**Pochłaniacz:** Funkcja świeżego powietrza, silnik inwerterowy, EcoPower, 9 prędkości, Min./Max. prędkość, poziom hałasu (dBA): 43/65, 2 filtry aluminiowe z 12 warstwami, timer z funkcją opóźnionego wylączenia, wskaźnik nasycenia filtra



112500037  
**IZF 68700 MST 3499zł**  
112500029  
**IZF 88700 MST 4299zł**

Płyta indukcyjna FullFlex 60 cm / 80 cm. Program gotowania ryżu, 9 funkcji bezpośrednich, sterowanie MultiSlider, sensory temperatury w każdym polu, funkcja Power Plus, funkcja Stop & GO, łatwa instalacja Fast Click, moc znamionowa: 7400 W



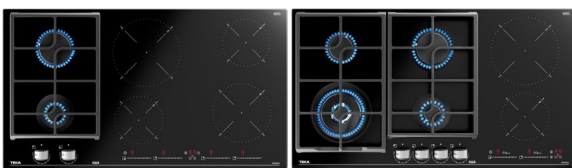
112500034  
**IZS 97630 MST 3999zł**

Płyta indukcyjna 90 cm. 5 pól indukcyjnych, sterowanie MultiSlider, funkcja Flex, funkcja SlideCooking, 9 funkcji bezpośrednich, Power Plus, sensory temperatury Power Management, moc znamionowa: 10800 W



113560022  
**RBF 73351 FI WH 3599zł**

Chłodziarko-zamrażarka do zabudowy. Zamrażalnik No Frost, Panel sterowania wewnątrz, Elektronicznie sterowany termostat, 177 cm wysokości



112570201  
**JZC 96324 ABC 3899zł**  
112570204  
**JZC 96342 BB 3999zł**

Płyta indukcyjno-gazowa 90 cm. Sterowanie dotykowe MultiSlider, kontrola płonienia Exact Flame, automatyczna zapalarka w pokrętłach, blokada rodzicielska, zabezpieczenie przeciwywypływowe, ruszty żeliwne, timer, Power Plus, wskaźnik ciepła resztkowego Power Management, 3 funkcje bezpośrednio: gotowanie na wolnym ogniu, roztopianie, utrzymywanie w cieple



112570203  
**JZC 64322 ABC 2549zł**

Płyta indukcyjno-gazowa 60 cm. Sterowanie dotykowe MultiSlider, kontrola płonienia Exact Flame



114300007  
**DFI 74960 1999zł**  
114260027  
**DFI 76960 2399zł**

Zmywarka do zabudowy 45 cm. Trzeci kosz na sztućce, Automatyczne otwieranie drzwiczek, Programy szybkie: 1 godzina i Mini 30, Programy specjalne: AutoClean, GlassCare i DualCare. Funkcje specjalne: Połowa załadunku, Express, Power Wash i Extra Rinse





NOWOŚĆ

**Mythos FMY 99 HS XS 7459zł**

• stal szlachetna

**Mythos FMY 99 HS BK 7459zł**

• czarna stal

PIEKARNIK PAROWY DO ZABUDOWY



NOWOŚĆ

**Mythos FMY 99 P BK 4969zł**

• czarna stal

**Mythos FMY 99 P XS 4969zł**

• stal szlachetna

PIEKARNIK DO ZABUDOWY Z PYROLIZĄ



NOWOŚĆ


**Mythos FMY 98 P BK 3789zł**

• czarna stal

**Mythos FMY 98 P XS 3789zł**

• stal szlachetna

PIEKARNIK DO ZABUDOWY Z PYROLIZĄ



NOWOŚĆ

**Mythos FMY 906 I FP BK 8199zł****Mythos FMY 808 I FP BK 7459zł****Mythos FMY 658 I FP BK 6149zł**

PŁYTA INDUKCYJNA DO MONTAŻU NA RÓWNI Z BŁATEM



NOWOŚĆ

**Mythos FMY 45 MW BK 4919zł**

• czarna stal

**Mythos FMY 45 MW XS 4419zł**

• stal szlachetna

PIEKARNIK KOMPAKTOWY DO ZABUDOWY Z FUNKCJĄ MIKROFALI ORAZ DODATKOWYM NACZYNIEM DO GOTOWANIA NA PARZE



NOWOŚĆ

**Mythos FMY 45 CM BK 11599zł**

• czarna stal

**Mythos FMY 45 CM XS 10639zł**

• stal szlachetna

EKSPRES DO KAWY DO ZABUDOWY



NOWOŚĆ

**FMA 839 HI 7959zł**

OKAP ZINTEGROWANY Z PŁYTĄ INDUKCYJNĄ

4 pola indukcyjne - łącznie pół w 2 duże stre4fy Flexi o mocy 3,7kW, Centralny dodatkowy panel sterowania Slier - Czerwibe cfrft, 9 poziomow mocy + tryb intensywny - Timer dla wszystkich pól, łączna moc: 7,5kW



NOWOŚĆ

**FMA 804 I F BK 3079zł**  
**FMA 654 I FP XS 3299zł**

PŁYTA INDUKCYJNA DO MONTAŻU NA RÓWNI Z BŁATEM

NOWOŚĆ

**Mythos FMY 14 DRW BK 2839zł**

• stal szlachetna

**Mythos FMY 14 DRW XS 2729zł**

• czarna stal

SZUFLADA DO PODGRZEWANIA



8 funkcji + 1 specjalna ozdobne pokręta wyświetlacz cyfrowy (biały) pojemność XXL 71 litrów termoobieg z grzałką kołową czyszczenie parowe Aqua Clean delikatne domykane drzwi Smooth2Close drabinki boczne: 5 poziomów pieczenia halogenowe oświetlenie wnętrza akcesoria: 1 płytka blacha do pieczenia, 1 głęboka blacha do pieczenia, 2 ruszty

**FSM 86 H BK 2239zł**  
PIEKARNIK DO ZABUDOWY

8 funkcji + 1 specjalna ozdobne pokręta wyświetlacz cyfrowy (czerwony) pojemność XXL 71 litrów termoobieg z grzałką kołową czyszczenie parowe Aqua Clean drabinki boczne: 5 poziomów pieczenia halogenowe oświetlenie wnętrza akcesoria: 1 płytka blacha do pieczenia, 1 głęboka blacha do pieczenia, 2 ruszty

**FSL 86 H BK 1749zł**  
PIEKARNIK DO ZABUDOWY

8 funkcji + 1 specjalna ozdobne pokręta wyświetlacz cyfrowy (biały) pojemność XXL 71 litrów termoobieg z grzałką kołową czyszczenie parowe Aqua Clean delikatne domykane drzwi Smooth2Close drabinki boczne: 5 poziomów pieczenia halogenowe oświetlenie wnętrza akcesoria: 1 płytka blacha do pieczenia, 1 głęboka blacha do pieczenia, 2 ruszty

NOWOŚĆ

**Maris FMA 86 H BK 2729zł**  
PIEKARNIK DO ZABUDOWY**FMY 24 WCR XS 10919zł**  
**FMY 24 WCR BK 11899zł**

CHŁODZIARKA DO WINA DO ZABUDOWY MYTHOS możliwość regulacji temperatury oraz szkło z filtrem UV, wyposażona jest w 3 drewniane półki i zmieści 24 butelki



NOWOŚĆ

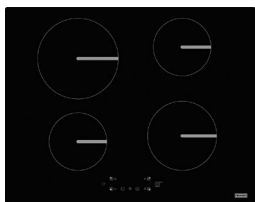
**Maris FMA 45 MW XS 4069zł**  
PIEKARNIK KOMPAKTOWY DO ZABUDOWY Z FUNKCJĄ MIKROFALI3 w 1: pieczenie konwencjonalne, grill, mikrofala  
5 automatycznych programów pieczenia  
8 funkcji + 15 specjalnych wyświetlacz LCD (biały) chowane pokręta pojemność 40 litrów

NOWOŚĆ

**FSM 25 MW XS 2129zł**  
MIKROFALA + GRIL DO ZABUDOWY

sterowanie elektroniczne pojemność komory 25 l wykończenie drzwi Szkło/stal szlachetna kolor wyświetlacza biały mechanizm otwierania drzwi: przycisk






**NOWOŚĆ**

**Smart FSM 654 I BK**  
PŁYTA INDUKCYJNA

**2129zł**

do montażu na równi z blatem, 4 pola indukcyjne, duże łączone pole Bridge, sterowanie: Touch Control (dla każdego pola) z czerwonym podświetleniem, 8 poziomów mocy + booster, funkcja BOOSTER dla wszystkich pól, programowany czas działania pola, 4 funkcje specjalne (2 na pole): roztopianie, utrzymywanie w ciepłe, gotowanie, wrzenie, wskaźnik ciepła resztkowego, blokada przed dziećmi możliwość podłączenia pod 230 V, regulacja mocy maksymalnej płyty 2.5 - 4.0 - 6.0 - 7.2 kW, szerokość 65 cm




**NOWOŚĆ**

**Smart FSM 302 I BK**  
PŁYTA INDUKCYJNA

**1619zł**

do montażu na równi z blatem, 2 pola indukcyjne, sterowanie: Touch Control z czerwonym podświetleniem, 8 poziomów mocy + booster, funkcja BOOSTER dla wszystkich pól, programowany czas działania pola, 2 funkcje specjalne (1 na pole): roztopianie, wrzenie, wskaźnik ciepła resztkowego, blokada przed dziećmi, możliwość podłączenia pod 230 V, regulacja mocy maksymalnej, płyty 2.5 - 3.6 kW, szerokość 30 cm



**NOWOŚĆ**

**Maris FMA 654 I F BK**  
PŁYTA INDUKCYJNA

**2729zł**

do montażu na równi z blatem, 4 pola indukcyjne, duże łączone pole Flexi, sterowanie: Slider (dla każdego pola) z czerwonym podświetleniem i z bezpośrednim wyborem, 18 poziomów mocy + booster, funkcja BOOSTER dla wszystkich pól, programowany czas działania pola, 4 funkcje specjalne (2 na pole): roztopianie, utrzymywanie w ciepłe, gotowanie, wrzenie, szerokość 65 cm



**Smart Deco FSMD 508**  
OKAP ŚCIENNY

**2609zł**

poziom głośności [dB(A)]: max. 68, wydajność okapu [m³ max. 650], biały mat, jasnoszary mat, żółty mat, zielony mat, niebieski mat, czarny mat różowy mat, szerokość 50 cm



**NOWOŚĆ**

**Tube Plus FTU PLUS I 3707**  
OKAP WYSPOWY

XS **4379zł**

BK **4769zł**

WH **4769zł**

poziom głośności [dB(A)]: max. 70, wydajność okapu [m³ max. 670], biały mat, czarny mat, stal szlachetna szerokość 37 cm



**NOWOŚĆ**

**FDW 908 IB XS**  
OKAP NABLATOWY

**8129zł**

poziom głośności [dB(A)]: max. 57, wydajność okapu [m³ max. 670], stal szlachetna / szkło, szerokość 87 cm



FVT 905 WH A **1379zł**

FVT 905 BK A **1299zł**

FVT 605 WH A **1299zł**

FVT 605 BK A **1239zł**

**Vertis**

OKAP ŚCIENNY

poziom głośności [dB(A)]: max. 67, wydajność okapu [m³ max. 580], szkło czarne, białe szerokość 60/90 cm



**NOWOŚĆ**

**Format FDF EV8 90**  
OKAP ŚCIENNY

**2199zł**

XS - stalowy, WH - biały mat, BK - czarny mat, poziom głośności [dB(A)]: max. 67, klasa energetyczna: B, wydajność okapu [m³ max. 700], Głośność 72 dB, szerokość 90 cm, oświetlenie LED, osłona komina czarna lub biała w zestawie, sterowanie: Soft Touch



**NOWOŚĆ**

**CLASSIC PLUS FCL 70**  
OKAP ŚCIENNY

**2279zł**

GF - grafitowy, PW - biały perłowy, dekoracyjna listwa w kolorze złotym, szerokość 70 cm, klasa energetyczna: B, oświetlenie LED, wygodne i intuicyjne sterowanie chowanym pokrętkiem poziomo głośności [dB(A)]: max. 66, wydajność okapu [m³ max. 560]



FTC 532L WH, BK **589zł**

FTC 532L GR/XS **589zł**

OKAP SZUFLADOWY

sterowanie: mechaniczne, oświetlenie: LED 2 x 4 W (4000 K), 3 biegi, szerokość: 50/60 cm, klasa energetyczna: D WYDAJNOŚĆ (m³/h) min. 180 / max. 310



FBI 705 GR **699zł**


FBI 525 GR **599zł**

FBI 705 BK **879zł**

FBI 525 BK **679zł**

**FBI 525/705**

BOX DO WBUDOWANIA W SZAFKĘ  
poziom głośności [dB(A)]: max. 67, wydajność okapu [m³ max. 300], szary szerokość 52/70 cm



FBI 527 PLUS **939zł**

FBI 707 PLUS **1059zł**

BOX DO WBUDOWANIA W SZAFKĘ

poziom głośności [dB(A)]: max. 70, wydajność okapu [m³ max. 580], wykończenie stal szlachetna szerokość 52/70 cm



**ECBNe 8872**

**28699zł**

**Chłodziarko-zamrażarka do zabudowy**

Klasa energetyczna E, Poziom hałasu 39 dB(A), Pojemność 522 l (chłodziarka – 292l, Biofresh 71l; zamrażarka 160l), No frost, Bio Fresh, DuoCooling, Ice Maker, SoftSystem

Wymiary w cm: 203,2 – 207,2 / 91,5 / 63,5



**ECBNe 7870**

**24799zł**

**Chłodziarko-zamrażarka do zabudowy**

Klasa energetyczna E, Poziom hałasu 39 dB(A), Pojemność 402 l (chłodziarka – 215l, Biofresh 62l; zamrażarka 125l), No frost, Bio Fresh, DuoCooling, Ice Maker

Wymiary w cm: 203,2 – 207,2 / 76,2 / 63,5



**ICBNci 5183**

**14999zł**

**Chłodziarko-zamrażarka do zabudowy**

Klasa energetyczna C, poziom hałasu 33 dB(A), Pojemność 246 l (chłodziarka – 105l, Biofresh 71l; zamrażarka 71l), No frost, Bio Fresh Professional, Hydro Breeze, DuoCooling, Infinity Spring, Ice Maker, SoftSystem, SoftTelescopic

Wymiary w cm: 177,2 – 178,8 / 56 – 57 / 55,0



**ICBNci 5153**

**9499zł**

**Chłodziarko-zamrażarka do zabudowy**

Klasa energetyczna C, Poziom hałasu 33 dB(A), Pojemność 245 l (chłodziarka – 104l, Biofresh 71l; zamrażarka 70l), No frost, Bio Fresh, DuoCooling, SoftSystem, SoffTelescopic

Wymiary w cm: 177,2 – 178,8 / 56 – 57 / 55,0



**ICNd 5133**

**7999zł**

**Chłodziarko-zamrażarka do zabudowy**

Klasa energetyczna D, Poziom hałasu 34 dB(A), Pojemność 254 l (chłodziarka – 183l, zamrażarka 71l), No frost, DuoCooling, Ice Maker Water Tank, SoftSystem

Wymiary w cm: 177,2 – 178,8 / 56 – 57 / 55,0



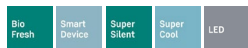
**IKGNS 51Vd03**

**4499zł 3699zł**

**Chłodziarko-zamrażarka do zabudowy**

Klasa energetyczna D, Poziom hałasu 34 dB(A), Pojemność 253 l

Wymiary w cm: 177,2 – 178,8 / 56 – 57 / 55,0

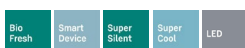


**IRBAc 5190**

**15899zł**

**Chłodziarka do zabudowy**

Klasa energetyczna C, Poziom hałasu 32 dB(A), Pojemność 296 l (chłodziarka – 198l, Biofresh 98l) Bio Fresh Professional, HydroBreeze, InfinitySpring, AutoDoor, SoffSystem, SoffTelescopic, Wymiary w cm: 177,2 – 178,8 / 56 – 57 / 55,0



**IRBci 5150**

**9399zł**

**Chłodziarka do zabudowy**

Klasa energetyczna C, Poziom hałasu 32 dB(A), Pojemność 296 l (chłodziarka – 198l, Biofresh 98l) Bio Fresh, SoftSystem, SoffTelescopic

Wymiary w cm: 177,2 – 178,8 / 56 – 57 / 55,0



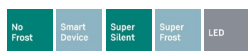
**IRe 5100**

**5399zł 4499zł**

**Chłodziarka do zabudowy**

Klasa energetyczna E, Poziom hałasu 35 dB(A), Pojemność 308 l

Wymiary w cm: 177,2 – 178,8 / 56 – 57 / 55,0



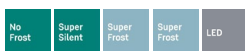
**SIFNAd 5188**

Zamrażarka do zabudowy

Klasa energetyczna D, Poziom hałasu 33 dB(A), Pojemność 213 l

No frost, IceTower, AutoDoor, SoftSystem, TelescopicRails  
Wymiary w cm: 177,2 - 178,8 / 56 - 57 / 55,0

**15999zł**



**SIFNdi 5178**

Zamrażarka do zabudowy

Klasa energetyczna D, Poziom hałasu 33 dB(A), Pojemność 213 l

No frost, SoftSystem, TelescopicRails  
Wymiary w cm: 177,2 - 178,8 / 56 - 57 / 55,0

**11199zł**



**CBNsda 575i**

Chłodziarko-zamrażarka wolnostojąca

Klasa energetyczna A, poziom hałasu 33 dB(A), Pojemność 362 l (chłodziarka - 160l, Biofresh 99l; zamrażarka 103l),

No frost, Bio Fresh, DuoCooling, VarioTemp, EasyTwist-Ice, SoftSystem, SoftTelescopic

Wymiary w cm: 201,5 / 59,7 / 67,5

**9299zł**



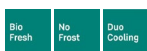
**CBNbda 572i**

Chłodziarko-zamrażarka wolnostojąca

Klasa energetyczna A, poziom hałasu 34 dB(A), Pojemność 360 l (chłodziarka - 159l, Biofresh 99l; zamrażarka 103l), No frost, Bio Fresh, DuoCooling, EasyTwist-Ice

Wymiary w cm: 201,5 / 59,7 / 67,5

**7399zł**



**CBNsdc 765i**

Chłodziarko-zamrażarka wolnostojąca

Klasa energetyczna C, Poziom hałasu 34 dB(A), Pojemność 423 l (chłodziarka - 216l, BioFresh 69l Zamrażarka 138l),

No frost, Bio Fresh, DuoCooling, VarioTemp, EasyTwist-Ice, SoftSystem, SoftTelescopic

Wymiary w cm 185,5 / 74,7 / 67,55

**8999zł**



**UWTgb 1682**

Winiarka do zabudowy

Klasa energetyczna G, poziom hałasu 35 dB(A), Pojemność 94 l (34 butelki) 2 strefy temperatur, SoftSystem, TelescopicRails, TipOpen, GlassBlack

Wymiary w cm: 81,8 / 59,7 / 57,7

**12599zł**



**EWTgb 1683**

**EWTgw 1683**

**EWTdf 1653**

Winiarka do zabudowy

Klasa energetyczna G, poziom hałasu 32 dB(A), Pojemność 104 l (33 butelki) 4 półki, TipOpen, Linia Vinidor

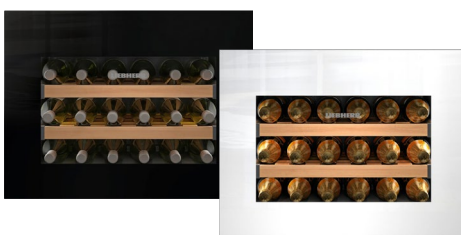
Wymiary w cm: 90,6 / 59,5 / 57,2

EWTdf 1653 - model do zabudowy frontem meblowym

**12599zł**

**12599zł**

**10499zł**



**WKEgb 582**

**WKEgw 582**

Winiarka do zabudowy

Klasa energetyczna G, poziom hałasu 32 dB(A), Pojemność 47 l (18 butelek), podświetlenie LED, SoftSystem

Wymiary w cm: 45,5 / 59,5 / 55,9

**8299zł**


**8299zł**

**Sprawdź aktualne ceny**





**1 STREFA**  
100 kWh/annum E




Czarny mat   Czarne szkło   Inox   kolor RAL

**HORIZON 19TO**

**9199zł\***

Poj. 19 butelek wina typu Bordeaux, 1 strefa, sterowanie elektroniczne z wyświetlaczem LED, MULTI LED LIGHT - regulacja oświetlenia wnętrza (biały/ niebieski/ bursztynowy), zakres temp. 5-18°C, głośność 37 dB(A), drewniane półki na teleskopach, zintegrowana wentylacja, 2 szyby z powłoką LOW-e zabezp. przed UV i IR

**2 STREFY**  
133 kWh/annum G



Czarny mat   Czarne szkło   Inox   kolor RAL   Panel maskujący

**HORIZON 32TO**

**12599zł\***

Poj. 32 butelek wina typu Bordeaux, 2 strefy, sterowanie elektroniczne z wyświetlaczem LED, MULTI LED LIGHT - regulacja oświetlenia wnętrza (biały/ niebieski/ bursztynowy), zakres temp. 5-20°C // 5-20°C, głośność 39 dB(A), drewniane półki na teleskopach, zintegrowana wentylacja, drzwi odwracalne, 3 szyby z zabezpieczeniem przed UV

**POKOLORUJ DRZWI NA DOWOLNY KOLOR RAL**

Wybierz dowolny kolor swojej chłodziarki do wina DUNAVOX oraz określ efekt wykończenia: Mat, połysk, metaliczny.



**3 TRZY LATA GWARANCJI**  
+ 2 lata gwarancji na kompresor

**SYSTEM ZINTEGROWANEJ WENTYLACJI**

Większość Naszych modeli do zabudowy w słupku jest dostępnych ze zintegrowaną wentylacją, dzięki czemu kratka wentylacyjna nie jest potrzebna, a montaż winiarki jest dużo prostszy niż w tradycyjnych urządzeniach.



**2 STREFY**  
167 kWh/annum G



Czarny mat   Czarne szkło   Inox   kolor RAL   Panel maskujący

**HORIZON 114TO**

**22699zł\***

Poj. 114 butelek wina typu Bordeaux, 2 strefy, sterowanie elektroniczne z wyświetlaczem LED, MULTI LED LIGHT - regulacja oświetlenia wnętrza (biały/ niebieski/ bursztynowy), zakres temp. 5-20°C // 5-20°C, głośność 36 dB(A), drewniane półki na teleskopach, zintegrowana wentylacja, drzwi odwracalne, 3 szyby z zabezpieczeniem przed UV



**1 STREFA**  
100 kWh/annum E



Czarne szkło

**PRIME 19**

**8099zł**

Poj. 19 butelek wina typu Bordeaux, 1 strefa, dotykowy wyświetlacz TFT, zakres temp. 5-18°C, głośność 37 dB(A), drzwi odwracalne, 2 szyby z powłoką Low-E, zabezpieczone przed UV i IR



**2 STREFY**  
101 kWh/annum F



Czarne szkło

**PRIME 25**

**10199zł**

Poj. 25 butelek wina typu Bordeaux, 2 strefy, dotykowy wyświetlacz TFT, zakres temp. 5-10°C // 10-18°C, głośność 36 dB(A), drzwi odwracalne, 2 szyby z powłoką Low-E, zabezpieczone przed UV i IR



**2 STREFY**  
106 kWh/annum F



Czarne szkło

**PRIME 44**

**10899zł**

Poj. 44 butelek wina typu Bordeaux, 2 strefy, dotykowy wyświetlacz TFT, zakres temp. 5-10°C // 10-18°C, głośność 36 dB(A), drzwi odwracalne, 2 szyby z powłoką Low-E, zabezpieczone przed UV i IR



**2 STREFY**  
112 kWh/annum F



Czarne szkło

**PRIME 70**

**12799zł**

Poj. 70 butelek wina typu Bordeaux, 2 strefy, dotykowy wyświetlacz TFT, zakres temp. 5-10°C // 10-18°C, głośność 36 dB(A), drzwi odwracalne, 2 szyby z powłoką Low-E, zabezpieczone przed UV i IR

\*Kolory mat, RAL oraz wersja z panelem maskującym za dodatkową opłatą.







**3 TRZY LATA GWARANCJI**  
+ 2 lata gwarancji na kompresor

**1 STREFA**  
106 kWh/annum G

820  
525  
150

38dB 5-20°C

Czarny mat Czarne szkło Innox kolor RAL

**FLOW 9 3899zł\***

Poj. 9 (7 na półkach, 2 na stojąco) butelek wina typu Bordeaux, 1 strefa, wyświetlacz dotykowy LED, zakres temp. 5-20°C, głośność 38 dB(A), drzwi odwracalne, 3 szyby z zabezpieczeniem przed UV

**2 STREFY**  
135 kWh/annum G

815  
566  
295

39dB 5-12°C / 12-20°C

Czarne szkło \*

**FLOW 17 H 6399zł**

Poj. 17 butelek wina typu Bordeaux, 2 strefy, wyświetlacz dotykowy LED, zakres temp. 5-12°C // 12-20°C, głośność 39 dB(A), drzwi odwracalne, 3 szyby z zabezpieczeniem przed UV, zintegrowany uchwyt

**ZINTEGROWANY UCHWYT DRZWI**

W kuchniach bez uchwytów rozwiązanie ze zintegrowanym uchwytem odgrywa kluczową rolę w zapewnieniu elegancji i funkcjonalności. Zintegrowany uchwyt w wybranych modelach podblatowych dodaje chłodziarkom do wina lekkości i finezji.

**2 STREFY**  
141 kWh/annum G

820  
585  
595

38dB 5-12°C / 12-20°C

Czarny mat Czarne szkło Innox kolor RAL Panel maskujący

**FLOW 46 H 8599zł\***

Poj. 46 butelek wina typu Bordeaux, 2 strefy, wyświetlacz dotykowy LED, zakres temp. 5-12°C // 12-20°C, głośność 39 dB(A), drzwi odwracalne, 3 szyby z zabezpieczeniem przed UV

**2 STREFY**  
141 kWh/annum G

880  
575  
495

40dB 5-20°C / 5-20°C

Czarne szkło

**FLOW 38 TO 12299zł**

Poj. 38 butelek wina typu Bordeaux, 2 strefy, wyświetlacz dotykowy LED, zakres temp. 5-20°C // 5-20°C, głośność 40 dB(A), drzwi odwracalne, 3 szyby z zabezpieczeniem przed UV

**2 STREFY**  
127 kWh/annum G

820  
575  
595

38dB 5-12°C / 12-18°C

Czarne szkło PANEŁ MASKUJĄCY

**FLOW 39 TO 9999zł\***

Poj. 38 butelek wina typu Bordeaux, 2 strefy, wyświetlacz dotykowy LED, zakres temp. 5-20°C // 5-20°C, głośność 40 dB(A), drzwi odwracalne, 3 szyby z zabezpieczeniem przed UV

**2 STREFY**  
115 kWh/annum G

880  
580  
595

36dB 5-20°C / 5-20°C

Czarny mat Czarne szkło Innox kolor RAL Panel maskujący

**FLOW 45 TO 12699zł\***

Poj. 46 butelek wina typu Bordeaux, 2 strefy, wyświetlacz dotykowy LED, zakres temp. 5-20°C // 5-20°C, głośność 36 dB(A), drzwi odwracalne, 3 szyby z zabezpieczeniem przed UV

**PANEŁ MASKUJĄCY**


Opcja drzwi z panelem maskującym pozwala na całkowite ukrycie chłodziarki do wina za meblami. Do chłodziarki do wina można przymocować ten sam panel meblowy, z którego wykonano meble kuchenne.

\* Kolory mat, RAL oraz wersja z panelem maskującym za dodatkową opłatą.



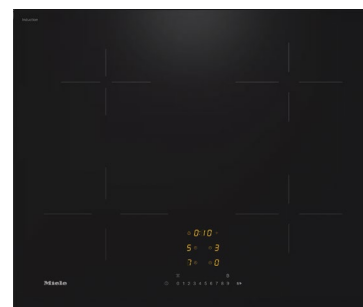
**KMDA 7473 FL-U Silence 14699zł**

**PŁYTA INDUKCYJNA ZE ZINTEGROWANYM WYCIĄGIEM**  
Klasa A+, najcichszy Two In One firmy Miele – silnik Silence, elastyczna instalacja – Plug & Play lub kierowany obieg powietrza, dużo miejsca – 4 duże strefy grzejne, w tym 2 obszary Flex, automatyczna regulacja stopni dmuchawy – Con@ctivity, sterowanie za pomocą skali numerycznej – Comfort Select Plus.



**KM 7667 FL 10999zł**  
**KM 7678 FL 13999zł**

**PŁYTA INDUKCYJNA 60 CM/80 CM**  
Intuicyjna szybka obsługa poprzez sterowanie Smart Select, inteligentne rozpoznanie garnków – maks. 4 sztuk, bez ramki do zabudowy wpasowanej w blat lub na blacie, duże spektrum mocy – funkcja utrzymywania ciepła Twin Booster, komunikacja z wyciągiem – system Con@ctivity.



**KM 7361 FL 5199zł**

**PŁYTA INDUKCYJNA 60 CM**  
Szybki wybór za pomocą rzędu cyfr – Comfort Select, 4 pojedyncze strefy grzejne w różnych wielkościach, bez ramki do zabudowy wpasowanej w blat lub na blacie, komunikacja z wyciągiem – system Con@ctivity



**H 7464 BP 13999zł**

**PIEKARNIK Z CZYSZCZENIEM PYROLITYCZNYM**  
Warianty kolorystyczne (Obsidian Black, Graphit Grey, Stal Clean Steel), duży wyświetlacz tekstowy z obsługą sensorową – Direct Sensor, minimalny nakład pracy na czyszczenie – piroliza i Pyro Fit, cudownie pulchne i zarumienione ciasto – Pieczenie Plus, nigdy nie przepieczesz swoich potraw – Taste Control, urządzenie do łączenia w sieć WLAN – Miele@home.



**DGC 7450 11499zł**

**PIEKARNIK PAROWY**  
Warianty kolorystyczne (Obsidian Black, Graphit Grey, Stal Clean Steel), A+, duży wyświetlacz tekstowy z obsługą sensorową – Direct Sensor, doskonałe rezultaty – technologia parowa Mono Steam, cudownie pulchne i zarumienione ciasto – Pieczenie Plus, nigdy nie przepieczesz swoich potraw – Taste Control, łatwe czyszczenie – wyposażenie Perfect Clean.



**M 7244 TC 8399zł**

**KUCHENKA MIKROFALOWA**  
Wyświetlacz tekstowy z obsługą sensorową – Direct Sensor S, optymalne i równomierne przypiekanie – zintegrowany grill kwarcowy, perfekcyjne rozmrażanie i gotowanie – programy automatyczne, dużo miejsca – 46 l pojemności komory i 40 cm talerz obrotowy, jedno dotknięcie, aby osiągnąć cel – funkcja Popcorn.



**Gala Edition**  
**G 7793 SCVi AD 125 12499zł**

**ZMYWARKA 60 CM**  
Klasa A, więcej opcji informacyjnych i nowoczesne łączenie urządzeń z siecią – Miele@home, zapewnia perfekcyjny design kuchni i automatyczne otwieranie – Knock2open, wygodny załadunek dzięki doskonałej widoczności nawet w ciemności – Brilliant Light, najlepsze wyposażenie kosza – model jubileuszowy.



**G 7191 125 Ed 7299zł**

**ZMYWARKA 60 CM**  
Klasa B, cud przestrzemi – szuflada 3D Multi Flex z większą ilością miejsca na sztućce, więcej opcji informacyjnych i nowoczesne łączenie urządzeń z siecią – Miele@home, wszystko całkowicie suche – suszenie Auto Open Miele, zmywarki na świeżą wodę – od 6 l | zużycia wody w programie Automatic, wyjątkowo łatwe otwieranie i zamykanie drzwi – Comfort Close.



**G 5150 SCVi 5199zł**

**ZMYWARKA 60 CM**  
Klasa D, najlepsze rezultaty w mniej niż godzinę – Quick Power Wash, elastyczny układ kosza do codziennego użytku – kosze Comfort, wyjątkowo łatwe otwieranie i zamykanie drzwi – Comfort Close, większa elastyczność i więcej miejsca na naczynia – kosz górny z regulacją wysokości.





**BUILT-IN MAX EVO**

**OKAP DO ZABUDOWY**

Pochłanianie szczelinowe, Sterowanie mechaniczne, 3 prędkości, Oświetlenie LED (3200 K) 2 x 1,2W, Filtr przeciwłuszczowy metalowy, wymienny z możliwością mycia, Filtr węglowy - opcjonalny, Wydajność maks. 480 m³/h

<b>Built-In Max Evo 50</b>	
stalowy	<b>1199zł</b>
biały	<b>1199zł</b>
czarny	<b>1199zł</b>

<b>Built-In Max Evo 70</b>	
stalowy	<b>1249zł</b>
biały	<b>1249zł</b>
czarny	<b>1249zł</b>



**GRUPA SILNIKOWA PLUS**

**OKAP DO ZABUDOWY**

Pochłanianie szczelinowe, Stal AISI 304 - wykończenie scotch brite, Sterowanie elektroniczne, Filtr przeciwłuszczowy metalowy, wymienny z możliwością mycia, Filtr węglowy w zestawie, Pilot opcjonalny, Oświetlenie Dynamic LED light (2700k - 5600k) z możliwością ściemniania - wersja 600m³/h, Sterowanie okapem z poziomu płyty induk., Plus 50 - wydajność maks. 638 m³/h, 70 oraz 105: wydajność maks. 697 m³/h

<b>Grupa Silnikowa Plus 50</b>	
inox, biały, czarny	<b>2399zł</b>
<b>Grupa Silnikowa Plus 70</b>	
inox, biały, czarny	<b>2599zł</b>
<b>Grupa Silnikowa 105</b>	
inox, biały, czarny	<b>2999zł</b>
Pilot	<b>390zł</b>




**GRUPA SILNIKOWA MURANO**

**OKAP DO ZABUDOWY**

Sterowanie sensorowe (dotykowe) + funkcja 24h, Wykończenie szkło hartowane, Filtr przeciwłuszczowy metalowy, wymienny z możliwością mycia, Filtr węglowy w zestawie, Oświetlenie Dynamic LED Light (2700K - 5600K) 2 x 1,2W, Możliwość sterowania okapem z poziomu płyty indukcyjnej Falmec, Wydajność maks. 670 m³/h

<b>Grupa Silnikowa 50</b>		<b>Grupa Silnikowa 70</b>	
biały 800 m³/h	<b>3699zł</b>	biały 800 m³/h	<b>3899zł</b>
czarny 800 m³/h	<b>3699zł</b>	czarny 800 m³/h	<b>3899zł</b>
Pilot w zestawie			



**GRUPA SILNIKOWA NRS**

**OKAP DO ZABUDOWY**

**NRS - NOISE REDUCTION SYSTEM - JEDNE Z NAJCICHSZYCH OKAPÓW NA ŚWIECIE**

Technologia NRS zapewniająca ciszę w kuchni, Sterowanie elektroniczne, Filtr przeciwłuszczowy metalowy, wymienny z możliwością mycia, Filtr Carbon.Zeo o długiej "żywności" dwuskładnikowy podlegający regeneracji - opcjonalny, Oświetlenie Dynamic LED Light (2700K - 5600K), Stal AISI 304 wykończenie Scotch Brite, Możliwość sterowania okapem z poziomu płyty indukcyjnej Falmec, Wydajność maks. 610 m³/h

<b>Grupa Silnikowa NRS 50</b>		<b>Grupa Silnikowa NRS 70</b>	
800 m³/h	<b>5799zł</b>	800 m³/h	<b>6199zł</b>

Pilot w zestawie




**Professional**

**GRUPA SILNIKOWA PRO 80 4249zł**

**OKAP DO ZABUDOWY - PROFESSIONAL**

Sterowanie elektroniczne, Oświetlenie Dynamic LED Light (2700K - 5600K), Pilot opcjonalny, Zbiornik na tłuszcz, Filtry labiryntowe, Stal AISI 304 - wykończenie Scotch Brite, Pilot opcjonalny, Możliwość sterowania okapem z poziomu płyty indukcyjnej Falmec, Wydajność maks. 860 m³/h

Pilot	<b>390zł</b>
-------	--------------



**VIRGOLA EVO**

**OKAP DO ZABUDOWY**

Sterowanie elektroniczne, Wysuwany ruchomy szklany okapnik, Filtr przeciwłuszczowy metalowy wymienny z możliwością mycia, Możliwość podłączenia wyciągu przez tylną obudowę okapu, Oświetlenie Dynamic LED Light (2700K - 5600K) z możliwością ściemniania, Stal inox wykończenie Scotch Brite lub lakierowana na czarno, Szklko okapnika w wersji czarnej - dymione, Filtr węglowy - opcjonalny, Wydajność maks. 580 m³/h

<b>Virgola EVO</b>		<b>Virgola EVO</b>	
60 inox	<b>2349zł</b>	60 czarny	<b>2449zł</b>
75 inox	<b>2549zł</b>	75 czarny	<b>2649zł</b>
90 inox	<b>2549zł</b>	90 czarny	<b>2949zł</b>
120 inox	<b>2849zł</b>	120 czarny	<b>2949zł</b>



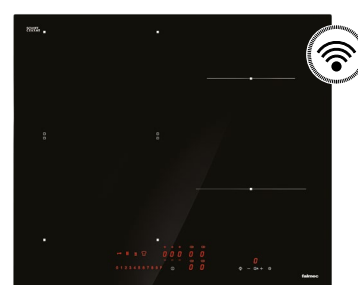
**Płyty indukcyjne Falmec NOWOŚĆ**

Czarne szkło Schott Ceran®, 4 strefy gotowania z funkcją automatycznego rozpoznawania garnków płyty 60, 80 i 88 panoramiczna (pola ustawione szeregowo), płyta 90 posiada 5 stref gotowania, czujnik wykrywania garnków, sterowanie sensorowe (slider) z wyświetlaczem LED, funkcja mostkowania (panoramyczna x 2), Dialogue System - sterowanie z poziomu płyty okapem Falmec, z wbudowanym odbiornikiem radiowym, system zarządzania mocą na trzech poziomach: 2,8/3,5/7,4 kW, w modelu 90, do 10,4 kW.

<b>Płyta indukcyjna 60</b>	<b>2999zł</b>
<b>Płyta indukcyjna 80</b>	<b>3699zł</b>
<b>Płyta indukcyjna 90</b>	<b>5099zł</b>
<b>Płyta indukcyjna Panoramiczna 88</b>	<b>4599zł</b>



**Płyta indukcyjna Panoramiczna 88 cm**



**Płyta indukcyjna 60 cm**



**Płyta indukcyjna 80 cm**



**Płyta indukcyjna 90 cm**



Sprawdź aktualne ceny



BLACK 55 **1990zł**    BLACK 74 **2090zł**  
 WHITE 55 **1990zł**    WHITE 74 **2090zł**

**Uno**

**Okap podszafkowy**

Wyciąg, pochłaniacz z filtrem węglowym, bezdotykowy system GestureControl, Warm2ColdLED, stalowa konstrukcja, cicha praca min. 39 dB [55], min. 40 dB [74], A++

**Uno 55** [W x S x G] 265 x 551 x 290 mm, wydajność: 705 m³/h  
**Uno 74** [W x S x G] 265 x 740 x 290 mm, wydajność: 740 m³/h



BLACK 55 **2090zł**    BLACK 74 **2190zł**  
 WHITE 55 **2090zł**    WHITE 74 **2190zł**

**Duo**

**Okap podszafkowy**

Wyciąg, pochłaniacz z filtrem węglowym, bezdotykowy system GestureControl, Warm2ColdLED, stalowa konstrukcja, cicha praca min. 39 dB [55], min. 40 dB [74], A++

**Duo 55** [W x S x G] 265 x 551 x 290 mm, wydajność: 710 m³/h  
**Duo 74** [W x S x G] 265 x 740 x 290 mm, wydajność: 740 m³/h



**UNO**

BLACK, WHITE (55 CM) **2190zł**  
 BLACK, WHITE (74 CM) **2290zł**

**DUO**

BLACK, WHITE (55 CM) **2290zł**  
 BLACK, WHITE (74 CM) **2390zł**

**Joker**

**Okap podszafkowy**

Wyciąg, pochłaniacz z filtrem węglowym, bezdotykowy system GestureControl, Warm2ColdLED, Cook Assist, cicha praca min. 38-55 dB [55], min. 38-55 dB [74], A+

**Uno 55** [W x S x G] 241 x 550 x 290 mm, wydajność: 650 m³/h  
**Duo 74** [W x S x G] 241 x 740 x 290 mm, wydajność: 660 m³/h



BLACK 55 **1990zł**    BLACK 74 **2290zł**  
 WHITE 55 **1990zł**    WHITE 74 **2290zł**

**Aura**

**Okap podszafkowy**

Wyciąg, pochłaniacz z filtrem węglowym, bezdotykowy system GestureControl, Warm2ColdLED, stalowa konstrukcja, cicha praca min. 42 dB, A++

**Uno 55** [W x S x G] 280 x 550 x 290 mm, wydajność: 680 m³/h  
**Uno 74** [W x S x G] 280 x 740 x 290 mm, wydajność: 690 m³/h



BLACK 60 **2190zł**    BLACK 74 **2490zł**  
 WHITE 60 **2190zł**    WHITE 74 **2490zł**

**Su Mini**

**Okap podszafkowy**

Wyciąg, pochłaniacz z filtrem węglowym, bezdotykowy system GestureControl, sterowanie pilotem, Warm2ColdLED, stalowa konstrukcja, cicha praca min. 42 dB, A++

**Uno 60** [W x S x G] 318 x 600 x 310 mm, wydajność: 680 m³/h  
**Uno 74** [W x S x G] 316 x 740 x 290 mm, wydajność: 690 m³/h




BLACK 55 **2490zł**  
 BLACK 74 **2890zł**  
 BLACK 90 **3390zł**

**Minimal 7**

**Okap podszafkowy**

Wyciąg, pochłaniacz z filtrem węglowym, bezdotykowy system GestureControl, sterowanie pilotem, stalowa konstrukcja, cicha praca min. 43 dB, A++

**Uno 60** [W x S x G] 320 x 550 x 290 mm, wydajność: 670 m³/h  
**Uno 74** [W x S x G] 320 x 740 x 290 mm, wydajność: 670 m³/h  
**Uno 90** [W x S x G] 320 x 900 x 290 mm, wydajność: 670 m³/h



**CulinaSync Advanced** **3290zł**  
 Płyta indukcyjna 60 cm  
 Montaż na równi z blatem, Slider, Cook Assist, Timer, Bridge  
 Wymiar [W x S x G] 65 x 600 x 515 mm, moc: 7200 W

**CulinaSync Ultimate** **6990zł**  
 Płyta indukcyjna 77,5 cm  
 5 połowa płyta, Montaż na równi z blatem, Automatyczne programy gotowania, Wyświetlacz dotykowy, Cook Assist, Timer, Bridge, Boost,  
 Wymiar [W x S x G] 56 x 775 x 520 mm, moc: 7200 W



**Wizard 2.0** **9990zł**  
**Okap zintegrowany z płytą indukcyjną**  
 Wyciąg, pochłaniacz z systemem SpaceMax, pochłaniacz bez systemu SpaceMax, cicha praca, głośność min. 36dB, wydajność max. 730 m³/h, A  
 [W x S x G] 233 x 830 x 515 mm,



**Wizard One** **6990zł**  
**Okap zintegrowany z płytą indukcyjną**  
 Wyciąg, pochłaniacz z systemem SpaceMax, pochłaniacz bez systemu SpaceMax, cicha praca, głośność min. 38dB, wydajność max. 655 m³/h, A  
 [W x S x G] 233 x 830 x 515 mm,

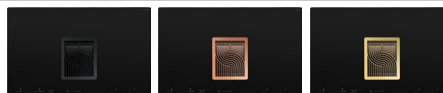


WIZARD SLIM 60 **7690zł**  
 WIZARD SLIM 72 **8290zł**

**Wizard Slim**

**Okap zintegrowany z płytą indukcyjną**  
 Funkcja Boost, cicha praca, głośność min. 38dB, wydajność max. 550 m³/h, A+++  
**Slim 60** [W x S x G] 600 x 515 x 241 mm  
**Slim 72** [W x S x G] 720 x 515 x 241 mm

**Kratka ozdobna**  
**490zł**





BLACK, WHITE 60 **4790zł**  
 GOLD, ROSE GOLD, GREEN, ECRU 60 **4990zł**  
 BLACK, WHITE 80 **4990zł**  
 GOLD, ROSE GOLD, GREEN, ECRU 80 **5290zł**

**Mono**

**Okap przyścienny**

Wyciąg, pochłaniacz z filtrem węglowym, bezdotykowy system GestureControl, Warm2ColdLED, stalowa konstrukcja, cicha praca min. 40 dB [60], min. 42 dB [80], A+/A++

**Mono 60** [W x S x G] 565 x 599 x 290 mm, wydajność: 650 m<sup>3</sup>/h  
**Mono 80** [W x S x G] 565 x 799 x 290 mm, wydajność: 730 m<sup>3</sup>/h



BLACK, WHITE 60 **6490zł**  
 GOLD, ROSE GOLD, GREEN **6890zł**

**Mono W**

**Okap wyspowy**

Pochłaniacz z filtrem węglowym, bezdotykowy system GestureControl, Warm2ColdLED, stalowa konstrukcja, cicha praca min. 41 dB, wydajność: 550 m<sup>3</sup>/h A+

**Mono W 60** [W x S x G] 1025-1200 x 900 x 240 mm



**Monogram** BLACK, WHITE **5190zł**  
 GOLD, ROSE, GREEN, ECRU **5790zł**



**Monogram W** BLACK, WHITE **6190zł**  
 GOLD, ROSE GOLD, GREEN, ECRU **6990zł**

**Okap przyścienny**

Wyciąg, pochłaniacz z filtrem węglowy, dekoracyjne ryflowanie, bezdotykowe sterowanie, cylindryczne oświetlenie LED, stalowa konstrukcja, cicha praca min. 41 dB/39 dB A+

**Monogram** [W x S x G] 900 x 380 x 480 mm, wydajność: 670 m<sup>3</sup>/h  
**Monogram W** [W x S x G] 958-1188 x 380 x 380 mm, wydajność: 670 m<sup>3</sup>/h



**Tubus** BLACK, WHITE, INOX **3390zł**  
 GOLD, ROSE GOLD, GOLD STEEL **3990zł**



**Tubus W** BLACK, WHITE, INOX **4590zł**  
 GOLD, GOLD STEEL **5290zł**

**Tubus W Long** BLACK, WHITE, INOX **5690zł**

**Okap przyścienny**

Wyciąg, pochłaniacz z filtrem węglowy, system sterowania gestem GestureControl, sterowanie pilotem, cicha praca min. 39/39/40 dB, A+/A++

**Tubus** [W x S x G] 800 x 380 x 480 mm, wydajność: 670 m<sup>3</sup>/h  
**Tubus W** [W x S x G] 958-1188 x 382 x 382 mm, wydajność: 670 m<sup>3</sup>/h  
**Tubus W Long** [W x S x G] 110-1475 x 380 x 380 mm, wydajność: 560 m<sup>3</sup>/h



BLACK/GOLD, BLACK/ROSE GOLD **4590zł**  
 ROSE GOLD, SILVER **4890zł**

**Simple**

**Okap przyścienny**

Wyciąg, pochłaniacz z filtrem węglowym, Warm2ColdLED cylindryczne oświetlenie, ręcznie malowany bez zabrudzeń i z efektem WOW, bezdotykowy system GestureControl cicha praca min. 40 dB, A+

**Simple** [W x S x G] 590 x 598 x 290 mm, wydajność: 650 m<sup>3</sup>/h



BLACK/GOLD, WHITE/GOLD, BLACK/INOX, BLACK/ROSE GOLD

**Eclipse**

**Okap przyścienny**

Pochłaniacz z filtrem węglowym, bezdotykowy system GestureControl, automatyczne zapalenie światła, timer i funkcja przewietrzania pomieszczenia, cicha praca min. 44 dB, A++

**Eclipse** [W x S x G] 599 x 599 x 434 mm, wydajność: 735 m<sup>3</sup>/h



BLACK 120 **7290zł**  
 BLACK 120 (+ haczyki i wieszaki) **7490zł**  
 BLACK 180 **9990zł**  
 BLACK 180 (+ haczyki i wieszaki) **10090zł**

**Minimal 2**

**Okap wyspowy**

Wyciąg, system modułowy, bezdotykowy system GestureControl, Warm2ColdLED, cicha praca min. 43 dB, min., wydajność: 675 m<sup>3</sup>/h, A+

**Minimal 2** [W x S x G] min. 800 - max. 1100 x 1200 / 1800 x 520 mm



**Su Frame**

BLACK, WHITE **5490zł**

**Okap sufitowy**

Wyciąg, najcieńszy okap na rynku, sterowanie pilotem, świetlna ramka LED, cicha praca min. 44 dB, wydajność: 750 m<sup>3</sup>/h, A

**Su Frame** [W x S x G] 190 x 900 x 600 mm



BLACK MAT / BLACK GLASS (60 cm) **6290zł**  
 BLACK MAT / BLACK GLASS (90 cm) **6890zł**  
 INOX / BLACK GLASS (90 cm) **6890zł**

**Moondraft**

**Okap blatowy**

Wyciąg, pochłaniacz z filtrem węglowym, Moondraft wysuwa się na wysokość 50 cm, okap chowa się w całości po zakończeniu gotowania, podświetlany panel dotykowy, cicha praca min. 51 dB/52 dB, A/B

**Moondraft** [W x S x G] 724-500 x 600 x 333 mm, wyd. 670 m<sup>3</sup>/h  
**Moondraft** [W x S x G] 724-500 x 898 x 374 mm, wyd. 730 m<sup>3</sup>/h





FOLD BL MAT/A/52	<b>899zł</b>
FOLD BL MAT/A/72	<b>999zł</b>
FOLD S IX/A/52	<b>999zł</b>
FOLD S IX/A/72	<b>1099zł</b>

**Okap do zabudowy**  
52 lub 72 cm, wykończenie, czarny mat lub inox, listwa LED, klasa B, poziom hałasu 46 - 65 dB(A) (Fold S 53 - 66 dB(A)), wyd. maks 580m<sup>3</sup>/h (Fold S 710 m<sup>3</sup>/h)




ENTER BL/A/52	<del>1699zł</del>
ENTER IX/A/52	<b>1499zł</b>
ENTER WH/A/52	
ENTER BL/A/72	<del>1799zł</del>
ENTER IX/A/72	<b>1599zł</b>
ENTER WH/A/72	

**Okap do zabudowy**  
52 lub 72 cm, wykończenie: czarny mat lub inox, listwa LED, klasa B, poziom hałasu 49-65 dB(A), wyd. maks. 650 m<sup>3</sup>/h




CIAK 2.0 GR/A/60	<b>899zł</b>
CIAK 2.0 GR/A/90	<b>999zł</b>
CIAK 2.0 S GR/A/60	<b>1199zł</b>
CIAK 2.0 S GR/A/90	<b>1299zł</b>

**Okap do zabudowy**  
60 lub 90 cm, wykończenie: szary, oświetlenie LED, klasa C (wersja S - klasa B), poziom hałasu 47-55 dB(A) (wersja S - 56-69 dB(A), wyd. maks. 225 m<sup>3</sup>/h (wersja S - 425 m<sup>3</sup>/h)




BOXIN LUX IX/A/60	<b>1649zł</b>
BOXIN LX/BL MAT/A/60	<b>1799zł</b>
BOXIN LUX IX/A/90	<b>1799zł</b>
BOXIN LX/BL MAT/A/90	<b>1999zł</b>
BOXIN LUX IX/A/120	<b>2099zł</b>
BOXIN LX/BL MAT/A/120	<b>2299zł</b>

**Okap do zabudowy**  
60, 90 lub 120 cm, wykończenie: stal nierdzewna (czarny mat) + szkło, oświetlenie LED, klasa A, poziom hałasu 46-67 dB(A), wyd. maks. 620 m<sup>3</sup>/h



CT35 PRO IX/A/60	<b>3899zł</b>
CT35 PRO IX/A/90	<b>4299zł</b>
CT35 PRO IX/A/120	<b>4499zł</b>
CT35 PRO GME IX/A/60 Okap bez silnika	<b>2999zł</b>
CT35 PRO GME IX/A/90 Okap bez silnika	<b>3499zł</b>
CT35 PRO GME IX/A/120 Okap bez silnika	<b>3999zł</b>
Silnik wewnętrzny (GME11)	<b>1499zł</b>
Silnik zewnętrzny (GME22 A)	<b>2999zł</b>


**Okap do zabudowy**  
60, 90 lub 120 cm, wykończenie: stal nierdzewna, oświetlenie LED, klasa A, poziom hałasu 51-73 dB(A), wyd. maks. 650 m<sup>3</sup>/h



HIDDEN 2.0 @ BLGL/A/60	<b>3999zł</b>
HIDDEN 2.0 @ BLGL/A/90	<b>4399zł</b>
HIDDEN 2.0 @ IX/A/60	<b>3699zł</b>
HIDDEN 2.0 @ IX/A/90	<b>4099zł</b>
HIDDEN 2.0 IX/A/60	<b>2299zł</b>
HIDDEN 2.0 IX/A/90	<b>2699zł</b>
HIDDEN 2.0 IXGL/A/60	<b>2799zł</b>
HIDDEN 2.0 IXGL/A/90	<b>2999zł</b>

**Okap do zabudowy**  
60 lub 90 cm, wykończenie inox, inox + białe szkło lub inox + czarne szkło, listwa LED, klasa A, poziom hałasu 51-70 dB(A), wyd. maks. 700 m<sup>3</sup>/h





**PROMOCJA**

NIKOLATESLA FIT BL/A/60	<del>7999zł</del>	<b>7499zł</b>
NIKOLATESLA FIT BL/A/70	<del>8499zł</del>	<b>7999zł</b>
NIKOLATESLA FIT XL BL/A/83	<del>9499zł</del>	<b>8499zł</b>

Zestaw do montażu jako pochłaniacz **999zł**

Płyta zintegrowana z wyciągiem  
Klasa A, poziom hałasu 43-67 dB(A), wydajność maks. -  
wyciąg 620 m<sup>3</sup>/h

**PROMOCJA**

~~7499zł~~ **5999zł**

**NIKOLATESLA ALPHA B BL/A/78**

Zestaw do montażu jako pochłaniacz **999zł**

Płyta zintegrowana z wyciągiem  
Klasa A, max wydajność 580 m<sup>3</sup>/h  
poziom hałasu 43-67 dB(A)

**PROMOCJA**

NIKOLATESLA ONE BL/A/83	<del>9999zł</del>	<b>7499zł</b>
NIKOLATESLA ONE BL/F/83	<del>10099zł</del>	<b>8499zł</b>
NIKOLATESLA ONE HP BL/A/83	<del>11999zł</del>	<b>9499zł</b>
NIKOLATESLA ONE HP BL/F/83	<del>12999zł</del>	<b>10499zł</b>

Płyta zintegrowana z wyciągiem  
Klasa A, poziom hałasu 34-72 dB(A), wydajność maks. -  
wyciąg 640 m<sup>3</sup>/h

Wariant HP posiada sterowanie sliderami  
oraz podwójny bridge.



**ADELE BL MAT/A/60** **2599zł**  
**ADELE BLIX/A/60**

**ADELE BL MAT/A/90** **2699zł**  
**ADELE BLIX/A/90**

**ADELE IS BL MAT/A/90 X 60** **5499zł**  
**ADELE IS BLIX/A/90 X 60**

Okap przyścienny lub wyspowy (IS)  
60 lub 90 cm, Klasa A, poziom hałasu 55-74 dB(A),  
wydajność maks. 770 m<sup>3</sup>/h



**SKYDOME H16 A/100** **9499zł**

16 cm wysokość, Białe

**SKYDOME H30 A/100** **9499zł**

30 cm wysokość, Białe

**SKYDOME NO MOTOR A/100** **7899zł**

bez silnika, Białe

Okap sufitowy  
100 cm, wykończenie: białe, oświetlenie LED, klasa A, poziom  
hałasu H16: 51dB(A) - 68dB(A), H30: 40dB(A) - 53dB(A), wyd.  
maks. 620-850 m<sup>3</sup>/h



**STRIPE BL/A/60/LX** **1899zł**

**STRIPE BL/A/90/LX** **1999zł**

**STRIPE IX/A/60/LX** **2299zł**

**STRIPE IX/A/90/LX** **2399zł**

**STRIPE WH/A/60** **1899zł**

**STRIPE WH/A/90** **1999zł**

Okap przyścienny  
60 cm lub 80 lub 90 cm, Klasa B, poziom hałasu 50 - 65 dB(A),  
wydajność maks. 757 m<sup>3</sup>/h



■ LINIA GLOBALO DESIGN

**DELICO 50.1 BLACK**  
**DELICO 50.1 WHITE**  
**DELICO 50.1 INOX**

539zł  
**489zł**

**DELICO 60.1 BLACK**  
**DELICO 60.1 WHITE**  
**DELICO 60.1 INOX**

549zł  
**489zł**

**Okap do zabudowy**

50 lub 60 cm, wykończenie stal czarna, biała lub inox, oświetlenie diodowe, klasa D, poziom hałasu 47-61 dB(A), wyd. maks. 315-320 m³/h



■ LINIA GLOBALO DESIGN

**HADARIO 60.2 BLACK**  
**HADARIO 60.2 WHITE**  
**HADARIO 60.2 INOX**

739zł  
**589zł**

**HADARIO 80.2 BLACK**  
**HADARIO 80.2 WHITE**  
**HADARIO 80.2 INOX**

849zł  
**689zł**

**Okap do zabudowy**

60 lub 80 cm, wykończenie stal czarna, biała lub inox, oświetlenie LED, klasa D, poziom hałasu 45-61 dB(A), wyd. maks. 320-330 m³/h



■ LINIA LANILIA

**SELETIO 60.1 BLACK**  
**SELETIO 60.1 WHITE**

**1149zł**

**Okap do zabudowy**

60 cm, wykończenie stal czarna lub biała + szkło, oświetlenie LED, klasa B, poziom hałasu 45-65 dB(A), wyd. maks. 580 m³/h



■ LINIA GLOBALO DESIGN

**AGENDERO 60.2 BLACK**  
**AGENDERO 60.2 WHITE**

1199zł  
**999zł**

**AGENDERO 80.2 BLACK**  
**AGENDERO 80.2 WHITE**  
**AGENDERO 80.2 INOX**

1259zł  
**1099zł**

**Okap do zabudowy**

60 lub 80 cm, wykończenie stal czarna, biała lub inox, oświetlenie LED, klasa B  
Agendero 60: 48-61 dB, wydajność max 575 m³/h  
Agendero 80: 44-66 dB, wydajność max 565 m³/h



■ LINIA GLOBALO DESIGN

**MATERI 60.1 BLACK**  
**MATERI 60.1 WHITE**

**1699zł**

**MATERI 90.1 BLACK**  
**MATERI 90.1 WHITE**

**1799zł**

**Okap do zabudowy**

60 lub 90 cm, wykończenie stal czarna + szkło, oświetlenie LED, klasa B,  
Materi 60: 45-66 dB(A), wydajność maks. 567 m³/h  
Materi 90: 45-66 dB(A), wydajność max 583 m³/h



■ LINIA GLOBALO DESIGN

**LOTEO 60.4 BLACK**  
**LOTEO 60.4 WHITE**

1899zł  
**1599zł**

**LOTEO 60.4 PLUS BLACK**  
**LOTEO 60.4 PLUS WHITE**

1999zł  
**1649zł**

**LOTEO 80.4 BLACK**  
**LOTEO 80.4 WHITE**

2099zł  
**1749zł**

**LOTEO 80.4 PLUS BLACK**  
**LOTEO 80.4 PLUS WHITE**

2199zł  
**1799zł**

**Okap do zabudowy**

60 cm lub 80 CM, wykończenie czarne lub białe szkło, oświetlenie LED, klasa B, poziom hałasu 48-67 dB(A), wyd. maks. 510-640 m³/h dodatki: pilot



■ LINIA GLOBALO SQ

**PINELIO 60.1 BLACK**  
**PINELIO 60.1 WHITE**

**2099zł**

**Okap do zabudowy**

60 cm, wykończenie stal czarna lub biała + szkło, oświetlenie LED, klasa A+, poziom hałasu 43-70 dB(A), wyd. maks. 720 m³/h  
dodatki: pilot



■ LINIA GLOBALO DESIGN

**SAREDO 60.1 BLACK + Turbina TW 3.1**

**3189zł**

**SAREDO 60.1 WHITE + Turbina TW 3.1**

**2749zł**

**Okap do zabudowy**

60 cm, wykończenie stal czarna lub biała + szkło, oświetlenie LED, klasa, wyd. maks. 720 m³/h, dodatki: pilot



**O wycenę i szczegóły zapytaj handlowca.**

■ LINIA GLOBALO DESIGN

**VILPE WENTYLATORY DACHOWE ECO FLOW**

■ LINIA GLOBALO DESIGN

**TŁUMIK ABSORPCYJNY TA 1.1**  
**TŁUMIK ABSORPCYJNY TAS 1.1**







■ LINIA GLOBALO DESIGN  
**CYLINDRO ISOLA 39.7**

BLACK	<b>2999zł</b>
WHITE	<b>2999zł</b>
INOX	<b>2990zł</b>
BLACK SHADOW	<b>3399zł</b>

Okap wyspowy  
39 cm, oświetlenie LED, klasa B, poziom hałasu 46-66 dB(A),  
wyd. maks. 742 m<sup>3</sup>/h



■ LINIA GLOBALO EXCLUSIVE  
**CYLINDRO ISOLA 39.7**

LIGHT GOLD RING	<b>4999zł</b>
GOLD	
LIGHT GOLD MAT	
MIEDŹ	
MIEDŹ MAT	
TITANIUM	

Okap wyspowy  
39 cm, oświetlenie LED, klasa B, poziom hałasu 46-66 dB(A),  
wyd. maks. 742 m<sup>3</sup>/h



■ LINIA GLOBALO DESIGN  
**VERTA**

VERTA 60.2 BLACK	<b>1599zł</b>
VERTA 90.2 BLACK	<b>1699zł</b>
VERTA ISOLA 90.2 BLACK	<b>2690zł</b>

Okap przyścienny lub wyspowy (Isola)  
60 lub 90 cm, oświetlenie LED, klasa B, poziom hałasu  
44-64 dB(A), wyd. maks. 546-560 m<sup>3</sup>/h



■ LINIA GLOBALO DESIGN/SQ  
**HEWENO 39.3**

WHITE	<b>2390zł</b>
BLACK	<b>2390zł</b>
INOX	<b>3455zł</b>
LIGHT GOLD	<b>4290zł</b>
LIGHT GOLD MAT	<b>4290zł</b>
MIEDŹ	<b>4290zł</b>
MIEDŹ MAT	<b>4290zł</b>

Okap przyścienny  
głębokość 47,5 cm, Ø 39 cm, oświetlenie LED, klasa B, poziom  
hałasu 43-70 dB(A), wyd. maks. 660 m<sup>3</sup>/h



■ LINIA LANILIA  
**WERENISO ISOLA 39.1**

WHITE	<b>2350zł</b>
WHITE ISOLA	<b>3299zł</b>
BLACK	<b>2350zł</b>
BLACK ISOLA	<b>3299zł</b>
CARMEL GOLD	<b>2867zł</b>
CARMEL GOLD ISOLA	<b>4099zł</b>
WINE COPPER	<b>2867zł</b>
WINE COPPER ISOLA	<b>4299zł</b>

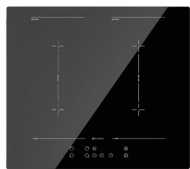
Okap przyścienny lub wyspowy (Isola)  
Ø 39 cm, oświetlenie LED, klasa A, poziom hałasu 42-69  
dB(A), wyd. maks. 620 m<sup>3</sup>/h



■ LINIA GLOBALO DESIGN  
**ZENESOR**

ZENESOR 60.2 BLACK	<b>1899zł</b>
ZENESOR 90.2 BLACK	<b>2099zł</b>

Okap przyścienny  
60 lub 90 cm, oświetlenie LED, klasa B,  
poziom hałasu 51-69 dB(A), wyd. maks. 620-760 m<sup>3</sup>/h



■ LINIA GLOBALO DESIGN  
**FIALI 60.1 H2H Black**

**1699zł**

Płyta indukcyjna  
60 cm, sterowanie dotykowe, Touch Control z wyświetlaczem  
LCD, Timer, funkcja FLEX ZONE, Booster, C2H - connect 2H,  
głębokość 52 cm



■ LINIA GLOBALO DESIGN  
**Gingero 60.2 H2H Black**  
**Gingero 60.2 H2H White**

**1659zł**

**1659zł**

Okap kuchenny  
60 cm, maksymalna wydajność: 562 m<sup>3</sup>/h, hartowane szkło,  
sterowanie dotykowe + pilot, bezprzewodowe sterowanie z  
poziomą płytą indukcyjną w technologii H2H



■ LINIA GLOBALO EXCLUSIVE  
**RIWOLO 40.1**

ANTHRACITE	<b>3290zł</b>
GOLD	
COPPER	

**RIWOLO 50.1**

ANTHRACITE	<b>3390zł</b>
GOLD	
COPPER	

Zlewozmywak  
szerokość 40.1 (44cm) / 50.1 (55cm), możliwość montażu  
na trzy sposoby: na blacie, pod blatem lub zlicować z blatem,  
duża i pojemna komora - 20 cm, stal Inox, powłoka PVD



■ BATERIA Z WYCIĄGANĄ WYLEWKĄ GLOBALO  
**Divio Copper 1.1**

ANTHRACITE	<b>1090zł</b>
LIGHT GOLD	
GOLD MAT	
COPPER	



■ DOZOWNIK GLOBALO  
**Intio Copper 1.1**

ANTHRACITE	<b>249zł</b>
LIGHT GOLD	
GOLD MAT	
COPPER	



po zarejestrowaniu na stronie



### Malwa 31

#### OKAP WYSPOWY

Wymiary: 31 cm, 87,5-111,5 cm, Klasa energetyczna C, Wykończenie Stal lakierowana/szkoło, Tryb pracy: wyciąg lub pochłaniacz (wymagane 2 filtry węglowe FWMGPZ), Sterowanie elektroniczne z wyświetlaczem + pilot, Oświetlenie: pasek LED 6 W, Liczba prędkości pracy 3, Głośność 44 - 61 [db(A)], Wydajność 120 - 290 [m³/h]

Biały	1799zł
Czarny	
Satyna	
Złoty Połysk	1999zł
Miedź Połysk	



po zarejestrowaniu na stronie



### Malwa 2 39

#### OKAP WYSPOWY

Wymiary: 39 cm, 80-107 cm, Klasa energetyczna A, Tryb pracy: wyciąg lub pochłaniacz (wymagane 2 filtry węglowe FDUUEL), Sterowanie: elektroniczne z wyświetlaczem + pilot, Oświetlenie: pasek LED 2x6W, Liczba prędkości pracy 4, Głośność 46 - 65 [db(A)], Wydajność 200 - 715 [m³/h]

Czarny	2599zł
Złoty Połysk	2999zł
Miedź Połysk	



po zarejestrowaniu na stronie



### Malwa W 731

#### OKAP PRZYŚCIENNY-KOMINOWY

Wymiary 31 cm/70 cm, Klasa energetyczna C, Wykończenie: Stal lakierowana/szkoło, Tryb pracy: wyciąg lub pochłaniacz (wymagane 2 filtry węglowe FWMGPZ), Sterowanie: elektroniczne z wyświetlaczem + pilot, Oświetlenie: Pasek LED 6 W, Liczba prędkości pracy 3, Głośność 44 - 61 [db(A)], Wydajność 120 - 290 [m³/h]

Biały	1599zł
Czarny	
Satyna	
Złoty Połysk	1899zł
Miedź Połysk	



po zarejestrowaniu na stronie



### Malwa 2 W839

#### OKAP PRZYŚCIENNY-KOMINOWY

Wymiar: 39 cm / 80 cm, Klasa energetyczna A, Wykończenie: stal lakierowana/szkoło, Tryb pracy: wyciąg lub pochłaniacz (wymagane 2 filtry węglowe FDUUEL), Sterowanie: elektroniczne z wyświetlaczem + pilot, Oświetlenie 2xPasek LED 6 W, Liczba prędkości pracy 4, Głośność 46 - 65 [db(A)], Wydajność 200 - 715 [m³/h]

Czarny	1999zł
Złoty Połysk	2599zł
Miedź	2599zł



po zarejestrowaniu na stronie



### Ponza Mini W 430

NOWOŚĆ

#### OKAP PRZYŚCIENNY- KOMINOWY LUB PODSZAFKOWY

Wymiar: 30 cm / 34,6 cm / 40cm, Klasa energetyczna C, Wykończenie: stal lakierowana, Tryb pracy: wyciąg lub pochłaniacz (wymagane 2 filtry węglowe FWMGPZ), Sterowanie: elektroniczne z wyświetlaczem + pilot, Oświetlenie 2 x Pasek LED, Liczba prędkości pracy 3, Głośność 50 - 60 [db(A)], Wydajność 175 - 275 [m³/h]

Biały	899zł
Czarny	
Satyna	
Złoty Połysk	999zł
Miedź Połysk	



po zarejestrowaniu na stronie



### tuba Elba Mini W 431

NOWOŚĆ

#### OKAP PRZYŚCIENNY- KOMINOWY LUB PODSZAFKOWY

Wymiar: 31 cm / 32 cm / 40 cm, Klasa energetyczna C, Wykończenie: stal lakierowana, Tryb pracy: wyciąg lub pochłaniacz (wymagane 2 filtry węglowe FWMGPZ), Sterowanie: elektroniczne z wyświetlaczem + pilot, Oświetlenie LED 2 x 3W, Liczba prędkości pracy 3, Głośność: 47 - 61 [db(A)], Wydajność 120 - 300 [m³/h]

Biały	799zł
Czarny	
Satyna	
Złoty Połysk	999zł
Miedź Połysk	



po zarejestrowaniu na stronie



### Prime 2 + Motorblok GPE 850

#### OKAP SUFITOWY

Wymiary: 31 x 100 x 12 cm, Wykończenie: Stal lakierowana/ Szkoło, Wyciąg lub pochłaniacz (wymagane 2 filtry węglowe FDUUEL), Sterowanie: Dotykowe podświetlane Premium + pilot, Oświetlenie: 2 x Pasek LED 5W (3800K), Liczba prędkości pracy 4, Wydajność: 325 - 775 [m³/h]

Biały	2999zł
Czarny	2999zł



po zarejestrowaniu na stronie



### Komoda Plus Touch Neo

#### OKAP KOMINOWY

Sterowanie: Dotykowe + pilot, Podświetlane Premium, Klasa energetyczna A, Wydajność maksymalna [m³/h] 750, Głośność max [db(A)] 69, Wymagane 2 filtry węglowe FDUUEL

Komoda Plus Touch Neo 60	1349zł
Komoda Plus Touch Neo 90	1599zł



po zarejestrowaniu na stronie



### Meloria 60 Czarna

1099zł

#### OKAP PRZYŚCIENNY KOMINOWY

Klasa energetyczna B, Wykończenie stal lakierowana szkło, Tryb pracy: Wyciąg lub pochłaniacz (wymagane 2 filtry węglowe FDUUEL), Sterowanie slider + pilot, Oświetlenie pasek LED 6W, Głośność 52-69 dB, Wydajność 265- 630 m³/h





**Fiugi L 439zł**

**OKAP WKŁAD**  
Wymiary: 26,6 × 49,6/59,6 × 20,6 cm, Klasa energetyczna C,  
Wykończenie: Stal lakierowana/satynowana, Tryb pracy:  
Wyciąg lub pochłaniacz (wymagane 2 filtry węglowe  
FWMGPZ), Sterowanie: mechaniczne, Oświetlenie Pasek Led,  
Liczba prędkości pracy 3, Głośność 51 - 59 [db(A)],  
Wydajność 190 - 310 [m³/h]  
Fiugi L 50 Czarny, Fiugi L 50 Biały, Fiugi L 50 Satyna,  
Fiugi L 60 Czarny, Fiugi L 60 Biały, Fiugi L 60 Satyna



po zarejestrowaniu  
na stronie



**Corona 60 Bis Plus**

**OKAP TELESKOPOWY**  
Wymiary 30,4 × 59,6 × 26,2 cm, Klasa energetyczna A,  
Wykończenie Stal lakierowana/Szkoło, Tryb pracy Wyciąg  
lub pochłaniacz (wymagane 2 filtry węglowe FDUEEL),  
Sterowanie dotykowe + Pilot, Oświetlenie Pasek Led, Liczba  
prędkości pracy 4, Głośność 50- 65 [db(A)], Wydajność 330 -  
785 [m³/h], **W zestawie pilot.**

**Corona Bis Plus 60 999zł**

**Corona Bis Plus 90 1299zł**



po zarejestrowaniu  
na stronie



**Tytan 60 Plus Touch 899zł**

**OKAP WKŁAD**  
Wymiary 28,6 × 59,6 × 23,5 cm, Klasa energetyczna A,  
Wykończenie Stal lakierowana/Szkoło, Sterowanie  
Mechaniczne, Oświetlenie Pasek Led, Liczba prędkości pracy 4,  
Wyciąg lub pochłaniacz (wymagane 2 filtry węglowe FDUEEL),  
Głośność, 53 - 66 [db(A)], Wydajność 310 - 755 [m³/h]



po zarejestrowaniu  
na stronie



**Tetyda 2 60 799zł**

**OKAP WKŁAD**  
Wymiary 28,9 × 59,6 × 25,5 cm, Klasa energetyczna B,  
Wykończenie: Stal lakierowana/Szkoło, Tryb pracy: Wyciąg  
lub pochłaniacz (wymagane 2 filtry węglowe FDUEEL),  
Sterowanie: Mechaniczne, Oświetlenie Pasek Led, Liczba  
prędkości pracy 3, Głośność 48 - 68 [db(A)],  
Wydajność 255 - 615 [m³/h]



po zarejestrowaniu  
na stronie



**Ares M 60 soft touch Złoty Połysk 999zł**

**OKAP WKŁAD**  
Wymiary 28,9 × 59,6 × 25,5 cm, Klasa energetyczna B,  
Wykończenie Stal lakierowana, Tryb pracy Wyciąg lub  
pochłaniacz (wymagany filtr węglowy FWORNAK (na  
start), kolejny zakup filtr FWOR), Sterowanie elektroniczne  
z wyświetlaczem + pilot, Oświetlenie Pasek Led, Liczba  
prędkości pracy 3, Głośność 47 - 61 [db(A)], Wydajność  
250 - 570 [m³/h]



po zarejestrowaniu  
na stronie



**Helios Plus 60 Slider Silent**

**OKAP WKŁAD**  
Wymiary 580x310x290 mm, Klasa energetyczna A, Tryb pracy:  
Wyciąg lub pochłaniacz (wymagane 2 filtry węglowe FDUEEL),  
Sterowanie slider + pilot, Oświetlenie pasek LED 6W, Głośność  
53-66 dB, Wydajność 310- 755 m³/h

**Czarny 1299zł**

**Biały 1299zł**

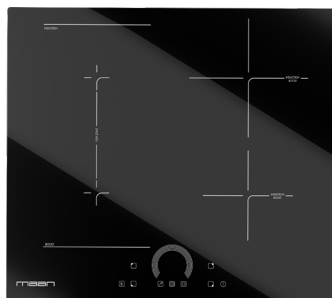


po zarejestrowaniu  
na stronie



**Hyperion Slider Silent 60 Czarny 1299zł**

**OKAP Z RUCHOMĄ KŁAPKĄ  
STEROWANIE NA WYSOKOŚCI WZROKU!**  
Wymiary 517x316x275 mm, Klasa energetyczna A, Tryb pracy:  
Wyciąg lub pochłaniacz (wymagane 2 filtry węglowe FDUEEL),  
Sterowanie slider + pilot, Oświetlenie pasek LED 6W, Głośność  
46-73 dB, Wydajność 225- 745 m³/h



**Płyta indukcyjna 1199zł**

**PŁYTA INDUKCYJNA**  
Czarna, 4 strefy grzejne, Sterowanie dotykowe,  
Booster, Łączenie pól, Bezramkowa, Timer, Blokada przed  
dzieci, Wykrywanie obecności garnka  
Wymiary 52 × 59 × 6,2 cm



**Filtry plazmowe VR 180 699zł**

**FILTR PLAZMOWY PIONOWY**  
Filtry plazmowe VIKICKS to rewolucyjne filtry, które usuwają  
zapachy kuchenne z Twojego pokoju, jednocześnie  
przepuszczając ciepło Twojego domu do pomieszczenia.  
VIKICKS VF180 filtruje do 400 m3 na godzinę i będzie działał  
przez około pięć lat.

## UROK CZARNEGO MATU



15 LAT

78 cm

80

GRANIT



15 LAT

62 cm

45

GRANIT




15 LAT

78 cm

50

GRANIT

## DOSTĘPNE KOLORY KOMÓR FRAGRANIT



## CNG 611-62 TL

1109zł / 1149zł\*

do szafki min. 45 cm, model nieodwracalny z ociekaczem po lewej lub prawej stronie, wymiary zewnętrzne: 62x 50 cm, głębokość komory: 20 cm, liczba podfrezowanych otworów 4 x 35 mm, korek zatyczkowy, łatwy montaż Easy-Fix, możliwość montażu na równi z blatem

## MRG 610-73 FTL

1719zł / 1759zł\*

do szafki min. 80 cm, wymiary zewnętrzne: 78x 50 cm, głębokość komory: 20 cm, liczba podfrezowanych otworów 5 x 35 mm, korek zatyczkowy, łatwy montaż Easy-Fix, możliwość montażu na równi z blatem

## MRG 610-54 FTL

1479zł / 1519zł\*

do szafki min. 60 cm, wymiary zewnętrzne: 59 x 50 cm, głębokość komory: 20 cm, liczba podfrezowanych otworów 5 x 35 mm, korek zatyczkowy, łatwy montaż Easy-Fix, możliwość montażu na równi z blatem

## MRG 610-39 FTL

1359zł / 1399zł\*

do szafki min. 45 cm, wymiary zewnętrzne: 44x 50 cm, głębokość komory: 20 cm, liczba podfrezowanych otworów 3 x 35 mm, korek zatyczkowy, łatwy montaż Easy-Fix, możliwość montażu na równi z blatem



## CNG 611-78 TL

1229zł / 1269zł\*

do szafki min. 50 cm, model nieodwracalny z ociekaczem po lewej lub prawej stronie, wymiary zewnętrzne: 78x 50 cm, głębokość komory: 20 cm, korek zatyczkowy, łatwy montaż Easy-Fix, możliwość montażu na równi z blatem

DUUŻA  
XL  
KOMORA

## DOSTĘPNE KOLORY KOMÓR FRAGRANIT

DUUŻA  
XL  
KOMORA


## FSG 611-88

1899zł / 1959zł\*

## ZLEWOZMYWAK WBUDOWYWANY W BLAT, FRAGRANIT+

do szafki min. 60 cm, wymiary zewnętrzne: 87,7x 49,5 cm, głębokość komory: 19,5 cm, odwracalny, w komplecie: kwadratowa osłona odpływu wykonana ze stali szlachetnej, korek automatyczny Flow Pro wykonany z użyciem technologii Sanitized, przycisk Easy Click do sterowania korkiem automatycznym w wykończeniu stal szlachetna

rollmata  
112.0520.938  
289,-



wkładka ociekowa  
112.0066.060  
439,-



MLG 611-78 1169zł



MLG 611-97 1289zł

## ZLEWOZMYWAK FRAGRANITE

MLG 611-78: zlewozmywak wbudowywany, do szafki min. 45 cm, wymiary zewnętrzne 78 x 50 cm, głębokość komory 20 cm, 2 podfrezowane otwory

MLG 611-97: zlewozmywak wbudowywany, do szafki min. 60 cm, model,

głębokość komory 20 cm, korek automatyczny

MLG 651: zlewozmywak wbudowywany, do szafki min. 60 cm, model odwracalny,

wymiary zewnętrzne 97 x 50 cm, głębokość komory 20 cm, korek automatyczny

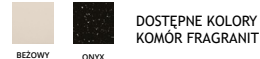


MLG 651-97 1289zł

## ZLEWOZMYWAK FRAGRANITE

97 x 50 cm, do szafki min. 60 cm,



KOREK AUTOMATYCZNY

DOSTĘPNE KOLORY  
KOMÓR FRAGRANIT

Sprawdź aktualne ceny

2024/25 KATALOG  
PRODUKTÓW

DOSTĘPNE KOLORY KOMÓR FRAGRANIT



**DUŻA  
XL  
KOMORA**

**MRG 110-72 1979zł/2019zł\***  
Zlewozmywak Fraganite do podbudowy 1 komora, Min. szerokość podbudowy 80 cm, Odpływ 3½", Głębokość komory: 20 cm, Wymiary: 40 x 72 cm



**DUŻA  
XL  
KOMORA**

**MRG 110-62 1769zł/1809zł\***  
Zlewozmywak Fraganite do podbudowy 1 komora, Min. szerokość podbudowy 70 cm, Odpływ 3½", Głębokość komory: 20 cm, Wymiary: 40 x 62 cm




**DUŻA  
XL  
KOMORA**

**MRG 110-52 1619zł/1659zł\***  
Zlewozmywak Fraganite do podbudowy 1 komora, Min. szerokość podbudowy 60 cm, Odpływ 3½", Głębokość komory: 20 cm, Wymiary: 40 x 52 cm



**MRG 110-37 1359zł/1399zł\***  
ZLEWOZMYWAK FRAGRANITE DO PODBUDOWY 1 komora, Min. szerokość podbudowy 45 cm, Odpływ 3½", Głębokość komory: 20 cm, Wymiary: 40 x 37 cm, Kolory: biały polarny / kamienny szary / onyx / czarny mat

DOSTĘPNE KOLORY KOMÓR FRAGRANIT



**KNG 110-37 2279zł/2339zł\***  
KOMORA DO PODBUDOWY FRAGRANIT+ do szafki min. 45 cm, wymiary zew. 41 x 46 cm, głębokość komory 20 cm, w komplecie: wkładka ociekowa, rollmata, kwadratowa stalowa osłona odpływu, korek automatyczny Flow Pro, przycisk pneumatyczny Easy Click do sterowania korkiem automatycznym



**DUŻA  
XL  
KOMORA**

**KNG 110-52 2579zł/2639zł\***  
KOMORA DO PODBUDOWY FRAGRANIT+ do szafki min. 60 cm, wymiary zew. 56 x 46 cm, głębokość komory 20 cm, w komplecie: wkładka ociekowa, rollmata, kwadratowa stalowa osłona odpływu, korek automatyczny Flow Pro, przycisk pneumatyczny Easy Click do sterowania korkiem automatycznym



**DUŻA  
XL  
KOMORA**


**KNG 110-62 2639zł/2699zł\***  
KOMORA DO PODBUDOWY FRAGRANIT+ do szafki min. 80 cm, wymiary zew. 76 x 46 cm, głębokość komory 20 cm, w komplecie: wkładka ociekowa, rollmata, kwadratowa stalowa osłona odpływu, korek automatyczny Flow Pro, przycisk pneumatyczny Easy Click do sterowania korkiem automatycznym



**KNG 160-46-21 2969zł/3069zł\***  
KOMORA DO PODBUDOWY FRAGRANIT+ do szafki min. 80 cm, wymiary zew. 76 x 46 cm, głębokość komory 20 cm, w komplecie: wkładka ociekowa, rollmata, kwadratowa stalowa osłona odpływu, korek automatyczny Flow Pro, przycisk pneumatyczny Easy Click do sterowania korkiem automatycznym



**KNG 110-52 2639zł**  
KOMORA DO PODBUDOWY FRAGRANIT+



deska kuchenna  
169 zł



**BXX 210/110-40**

wymiary 44 x 45 cm

**1669zł**

**BXX 210/110-50**

wymiary 44 x 50 cm

**1949zł**

**Box BXX 210/110-68**

wymiary 68 x 45 cm

**2229zł**

**ZLEWOZMYWAK**

możliwość montażu młynka do odpadów, montaż Slimtop, 3 sposoby montażu: wersja wbudowana na równi z blatem i do podbudowy, głębokość komory 20 cm



**BWX 220-41-27**

wbudowywany lub na równi z blatem wym. 79 x 51 cm

**6949zł**

**BWX 120-41-27**

do podbudowy wym. 82 x 51 mm

**6949zł**

**ZLEWOZMYWAK**

do szafki min. 90 cm, wymiary zew. 860 x 510 mm, montaż Slimtop BWX 220-41-27, 2 sposoby montażu: do wbudowana lub na równi z blatem. BWX 120-41-27 montaż do podbudowy, głębokość komory 20 cm, akcesoria w zestawie: wkładka ociekowa, deska kuchenna drewniana, deska kuchenna z tworzywa, stal szlachetna, zestaw 3 noży ze stojakiem, suszarka do naczyń, korek automatyczny Flow Pro sterowany przyciskiem Easy Click w wykończeniu stal szlachetna, możliwość montażu młynka do odpadów



**MYX 110-70**

wymiary 44 x 74 cm

**3889zł**

**MYX 110-50**

wymiary 44 x 54 cm

**3659zł**

**MYX 110-45**

wymiary 44 x 49 cm

**3439zł**

**ZLEWOZMYWAK**

• akcesoria w komplecie



**MTK 611-100**

**ZLEWOZMYWAK CERAMICZNY**

korek automatyczny Flow Pro sterowany Easy Click, podbudowa od 60 cm, wymiary 100 x 51 cm

**3719zł**

Czas zamówienia: 8 tygodni na ceramikę

**czarny mat**  
P - 124.0442.539  
L - 124.0442.538

**biały polarny**  
P - 124.0379.851  
L - 124.0379.849

**onyx**  
P - 124.0379.859  
L - 124.0379.852

**kremowy**  
P - 124.0379.853  
L - 124.0379.852



biały polarny

kremowy

czarny mat

onyx



**MRK 611-62**

**ZLEWOZMYWAK CERAMICZNY**

korek automatyczny Flow Pro sterowany Easy Click, podbudowa od 45 cm, wymiary 62 x 51 cm, biały polarny, kremowy, cappuccino, grafitowy, onyx, szary matowy, czarny matowy

**3309zł**



**MTK 610-49**

**ZLEWOZMYWAK CERAMICZNY**

korek automatyczny Flow Pro sterowany Easy Click, podbudowa od 60 cm, wymiary 100 x 51 cm, kolory: biały polarny, kremowy, cappuccino, grafitowy, onyx, szary matowy, czarny matowy

**2739zł**



**KUBUS KBK 110-40**

**KOMORA CERAMICZNA**

korek automatyczny Flow Pro sterowany Easy Click, podbudowa od 60 cm, wymiary 44,5 x 44,5 cm, biały polarny, kremowy, cappuccino, grafitowy, onyx, szary matowy, czarny matowy

**2739zł**



**KUBUS KBK 110-50**

**KOMORA CERAMICZNA**

korek automatyczny Flow Pro sterowany Easy Click, podbudowa od 60 cm, wymiary 54,5 x 44,5 cm, biały polarny, kremowy, cappuccino, grafitowy, onyx, szary matowy, czarny matowy

**3159zł**

Neptune Clear Water + filtr Franke Clear Water

**NOWOŚĆ**



**CHROM NEPTUNE 2489zł**

Głowica ceramiczna, Stała wylewka, Wężyki podłączeniowe o długości 450 mm, Zakres ruchu dźwigni mieszacza: 0/90, Montaż mieszacza z prawej strony, Mieszacz z wodą filtrowaną po lewej stronie, Przepływ wody: 10 l/min, Woda filtrowana 2 l/min (3 bary)



**ONYX NEPTUNE 2879zł**

Głowica ceramiczna, Stała wylewka, Wężyki podłączeniowe o długości 450 mm, Zakres ruchu dźwigni mieszacza: 0/90, Montaż mieszacza z prawej strony, Mieszacz z wodą filtrowaną po lewej stronie, Przepływ wody: 10 l/min, Woda filtrowana 2 l/min (3 bary)



**Clear Water 1159zł 589zł**

**Zestaw startowy filtrujący wodę**  
Poprawia smak wody, Usuwa z wody chlor i metale ciężkie (ołow, miedź, cynk, nikiel), Hamuje rozwój bakterii, Usuwa związki wapnia i magnezu (zmiękcza wodę), Wydajność: do 8000 litrów, Przybliżony czas działania: do 1 roku, Wymiana filtra bez konieczności odłączenia wody



**VITAL SEMI-PRO**  
Funkcja filtrowania wody, ruchoma wylewka, funkcja prysznicza, wysokość 55 cm

- czarna stal szlachetna/stal szlachetna **4229zł**
- chrom/gun metal **3779zł**



**VITAL J**  
Funkcja filtrowania wody, ruchoma wylewka, funkcja prysznicza, wysokość 47,7 cm

- czarna stal szlachetna/stal szlachetna **2909zł**
- chrom/gun metal **2759zł**



**VITAL S**  
Funkcja filtrowania wody, - wysokość 27,3 cm

- czarna stal szlachetna/stal szlachetna **2179zł**
- chrom/gun metal **1899zł**



**BATERIA MYTHOS WATER HUB ALL IN ONE 17999zł**

Bateria wielofunkcyjna z zestawem startowym Mythos Water Hub All In One ze stałą wylewką. System kuchenny 6 in 1 to innowacyjne rozwiązanie, które zapewnia dostęp do bieżącej wody zimnej, ciepłej, filtrowanej, gazowanej, schłodzonej i wrzącej.



**BATERIA MYTHOS WATER HUB SPARKLING 11999zł**

Bateria wielofunkcyjna z zestawem startowym Mythos Water Hub Sparkling ze stałą wylewką. System kuchenny 5 in 1 to innowacyjne rozwiązanie, które zapewnia dostęp do bieżącej wody zimnej, ciepłej, filtrowanej, gazowanej i schłodzonej.



**BATERIA MYTHOS MASTERPIECE**  
Bateria z wyciąganą wylewką z funkcją prysznicza

- kolor **6199zł**
- stal szlachetna **4499zł**



**EOS NEO PULL-OUT SPRAY 1749zł**

**BATERIA**  
kolory: antracyt, złoto, miedziany  
wyciągana wylewka wykonana ze stali z funkcją prysznicza, strumień laminarny, powłoka PVD, wysokość 43,3 cm



**ATLAS NEO PULL-OUT 1929zł**

**BATERIA Z WYCIĄGANĄ WYLEWKĄ**  
kolory: antracyt, złoto, miedziany  
wyciągana wylewka wykonana ze stali, strumień laminarny, powłoka PVD, wysokość 29,7 cm



**ATLAS NEO 1679zł**

**BATERIA**  
kolory: antracyt, złoto, miedziany  
stała wylewka wykonana ze stali, strumień laminarny, powłoka PVD, wysokość 29,7 cm



**Atlas M DOZOWNIK 619zł**

miedziany, złoto, antracyt  
pojemnik 350 ml, wygodne napełnianie od góry, powłoka PVD





**ICON PULL-OUT**

Wyciągana wylewka, Strumień laminarny, Wysokość 35,5 cm, Wyciągana wylewka z funkcją prysznica

• chrom	<b>2189zł</b>
• czarny mat	<b>2729zł</b>



**ICON**

Stała wylewka, Strumień laminarny, Wysokość 34,1 cm

• chrom	<b>1639zł</b>
• czarny mat	<b>2189zł</b>



**BATERIA PESCARA Slide-In L**

wysokość 43,5 cm, kąt obrotu wylewki 180o, funkcja prysznica, strumień laminarny

• chrom	<b>1849zł</b>
• czarny mat	<b>1909zł</b>



**BATERIA**

**ACTIVE J Pull Out**

Wysokość 388 mm, Kąt obrotu wylewki 180°, Funkcja prysznica, Water Saving, Strumień laminarny, Wykończenie: czarny mat / biały mat / chrom

• chrom	<b>1519zł</b>
• czarny mat/biały mat	<b>1959zł</b>



**BATERIA**

**ACTIVE L Pull Out**

Wysokość 312 mm, Kąt obrotu wylewki 180°, Funkcja prysznica, Water Saving, Strumień laminarny, Wykończenie: czarny mat / biały mat / chrom / biały polarny / orzechowy / cappuccino / kamienny szary / onyx

• chrom	<b>1399zł</b>
• kolory	<b>1749zł</b>
• czarny mat/biały mat	<b>1989zł</b>



**DOZOWNIK**

**Active SM**

W kolorach Supermetallic, metaliczne kolory, wykończenie: Biały Mat, Czarny Mat, Chrom

• chrom	<b>439zł</b>
• biały/czarny	<b>599zł</b>



**BATERIA**

**PESCARA 360**

ruchoma wylewka z funkcją prysznica, chrom lub czarny mat, wysokość 46 cm

• chrom	<b>2849zł</b>
• czarny mat	<b>3149zł</b>



**BATERIA**

**ACTIVE SEMI PRO SPRAY**

Wysokość 470 mm, Kąt obrotu wylewki 360°, Funkcja prysznica, Water Saving, Strumień laminarny

• chrom	<b>2109zł</b>
• czarny mat	<b>2639zł</b>



**BATERIA**

**PESCARA XL / PESCARA L**

obrót wylewki 360°, głowica ceramiczna Ø 35, wykończenie: Chrom/Stal szlachetna, dźwignia mieszacza z boku, funkcja prysznica

• XL - 55 cm	<b>2549zł</b>
• L- 42 cm	<b>2159zł</b>



**BATERIA**

**KUBUS / KUBUS PULL-OUT SPRAY**

stal szlachetna, wysokość: pull-out 379 mm, wyciągana wylewka funkcja prysznica, ruchoma wylewka, laminarny strumień wody, wyciągana wylewka, wysokość 33 cm

• KUBUS	<b>1159zł</b>
• KUBUS PULL-OUT	<b>1439zł</b>



**BATERIA**

**LEDA NEO / LEDA NEO PULL-OUT**

stal szlachetna, wysokość: pull-out 385 mm, wyciągana wylewka, ruchoma wylewka, wysokość 36 cm

• LEDA NEO	<b>1099zł</b>
• LEDA NEO PULL-OUT	<b>1379zł</b>



**BATERIA**

**EOS NEO**

stała wylewka, wysokość baterii: 38,7 cm, laminarny strumień wody, powłoka PVD (czarna stal)

• STAL	<b>1079zł</b>
• CZARNA STAL SZLACHETNA	<b>1519zł</b>



**BATERIA**

**EOS NEO PULL-OUT SPRAY**

Laminarny strumień wody, stal szlachetna lub czarna stal szlachetna powłoka PVD, wyciągana wylewka z funkcją prysznica, laminarny strumień wody, wysokość 38,7 cm

• STAL	<b>1469zł</b>
• CZARNA STAL SZLACHETNA	<b>1749zł</b>



**BATERIA**

**ATLAS NEO PULL-OUT**

stal szlachetna lub czarna stal szlachetna powłoka PVD, wyciągana wylewka, wysokość 29,7 cm

• STAL	<b>1539zł</b>
• CZARNA STAL SZLACHETNA	<b>1839zł</b>





**BATERIA  
URBAN PULL-OUT**

wyciągana wylewka,  
wysokość 29,4 cm

• czarny mat	<b>1179zł</b>
• chrom	<b>939zł</b>



**BATERIA  
NEPTUNE EVO**

Wysokość 290 mm, Dźwignia mieszacza z boku, Głowica ceramiczna, Kąt obrotu wylewki 360°  
Kolor: chrom

**1299zł**



**BATERIA  
OLD ENGLAND**

stała wylewka, wysokość 290 mm  
wykończenie: miedź, stare złoto, chrom

**1199zł**



**BATERIA  
LINA PULL-OUT**

wyciągana wylewka, wysokość 36 cm  
Kolory: chrom, czarny mat, kolory Fraganitu

• chrom	<b>689zł</b>
• czarny mat	<b>859zł</b>
• kolory	<b>819zł</b>



**BATERIA  
LINA SEMI-PRO**

ruchoma magnetyczna wylewka z funkcją prysznicy,  
wysokość 41 cm  
Kolory: chrom/szary, chrom/czarny, chrom/biały

**949zł**



**BATERIA  
Lina XL**

wysokość 36 cm

• chrom	<b>529zł</b>
• kolor	<b>629zł</b>
• czarny mat	<b>659zł</b>



**BATERIA KUCHENNA Z WYCIĄGANĄ WYLEWKĄ  
Sirius L Side Pull-out**

wyciągana wylewka, wysokość 34,4 cm

• chrom	<b>739zł</b>
• kolory Fraganite	<b>809zł</b>



**BATERIA  
ORBIT PULL-OUT**

wyciągana wylewka, WaterSaving: dwustopniowa głowica pozwalająca zredukować zużycie wody do 50%, funkcja ECO, laminarny strumień wody, wysokość baterii: 20,9 cm

• chrom	<b>799zł</b>
• kolory Fraganite	<b>869zł</b>
• stal szlachetna	<b>1259zł</b>



**DOZOWNIK  
COMFORT**

chrom, stal optyczna, beżowy, cappuccino, kamienny szary, grafit, onyx, biały polarny, 350 ml

• kolory Fraganite	<b>219zł</b>
• stal optyczna	<b>219zł</b>
• chrom	<b>199zł</b>

**AKCESORIA**



**All-in**

W zestawie znajduje się: wszechstronna szyna teleskopowa; do zlewozmywaków o rozmiarze do 54 cm; bambusowa deska do krojenia; duża wkładka ociekowa.

**419zł**

**ŚRODKI CZYSTOŚCI**



**Franke Tap Cleaner**

Środek do pielęgnacji Franke Hob cleaner płyt gazowych jak i indukcyjnych. Środek do pielęgnacji baterii kuchennych Franke Tap Cleaner.

**59zł**

- 450-0-4 **199zł**
- 450-1-2 **179zł**
- 450-2-0 **169zł**
- 600-1-4 **279zł**
- 600-2-2 **249zł**
- 600-3-0 **219zł**



**EASYSORT 600-1-4, 600-2-2, 600-3-0  
EASYSORT 450-0-4, 450-1-2, 450-2-0**

Wykonany z antyseptycznego materiału, który redukuje rozwój bakterii do 99%, łatwy w czyszczeniu, wkład do szuflady 45 cm



**5**  
LAT  
GWARANCJI

**SLIM 100 1799zł**

**MŁYNEK DO ODPADÓW Z WŁĄCZNIKIEM**  
Dopasowany do odpływów 3 1/2", elegancki i kompaktowy, wyjątkowa moc mielenia, trójrurkowy system montażu, ochrona antybakteryjna Safeguard, technologia redukująca hałas Sound Soft, kołnierz magnetyczny, osłona przeciwdopryskowa, tarcza mieląca ze stali szlachetnej



**5**  
LAT  
GWARANCJI

**SLIM 125 2199zł**



**MŁYNEK DO ODPADÓW SLIM 100**



WSZYSTKIE ZLEWOZMYWAKI STANDARDOWO W WERSJI KORKIEM MANUALNYM W ZESTAWIE. Z KORKIEM AUTOMATYCZNYM ZA DOPŁATĄ - 199 ZŁ



**Kiruna N-100** 1999zł  
ZLEWOZMYWAK PODWIESZANY/WPUSZCZANY  
• Minimalna podbudowa 50 cm

W zestawach

LINIA STUDIO



Wkładka 629051SH  
+ Mata składana 629738SH 2797zł  
**2599zł**

Dostępne kolory:

- Day
- Night
- Dusk
- Twilight




Wkładka 629051SH  
+ Mata ociekowa 629051OS 2697zł  
**2499zł**



**Kiruna N-100 L** 2299zł  
ZLEWOZMYWAK PODWIESZANY/WPUSZCZANY  
• Minimalna podbudowa 60 cm

W zestawach

LINIA STUDIO



Wkładka 629051SH  
+ Mata składana 629738SH 3097zł  
**2699zł**

Dostępne kolory:

- Day
- Night
- Dusk
- Twilight




Wkładka 629051SH  
+ Mata ociekowa 629051OS 2997zł  
**2599zł**



**Kiruna N-100 XL** 2399zł  
ZLEWOZMYWAK PODWIESZANY/WPUSZCZANY  
• Minimalna podbudowa 80 cm

W zestawach

LINIA STUDIO



Wkładka 629051SH  
+ Mata składana 629738SH 3197zł  
**2899zł**

Dostępne kolory:


- Day
- Night
- Dusk
- Twilight



Wkładka 629051SH  
+ Mata ociekowa 629051OS 3097zł  
**2799zł**



**Kallio M-100** 3999zł  
ZLEWOZMYWAK MODUŁOWY  
• Minimalna podbudowa 60 cm



**Kallio M-175** 5499zł  
ZLEWOZMYWAK MODUŁOWY  
• Minimalna podbudowa 90 cm



**Mono N-100 FB** 2499zł  
ZLEWOZMYWAK NA RÓWNI Z BŁATEM  
• Minimalna podbudowa 60 cm



**TOLEDO D-100XS** 1299zł  
ZLEWOZMYWAK WPUSZCZANY  
• Minimalna podbudowa 45 cm

LINIA STUDIO

Dostępne kolory:

- Day
- Night
- Dusk
- Twilight

LINIA STUDIO

Dostępne kolory:

- Day
- Night
- Twilight

LINIA STUDIO

Dostępne kolory:

- Magma
- Bronze
- Silverstone
- Stone

LINIA STUDIO

Dostępne kolory:

- Magma
- Polaris
- Silverstone

Dodatkowe akcesoria:

Mata składana 629725  
(miedz, inox, czarna) 399zł



Deska drewniana 629044 299zł



**Mono D-100XS** magma, silverstone, polaris 1599zł  
**Mono D-100XS** puro, stone, bronze, day, night, twilight 1899zł  
ZLEWOZMYWAK WPUSZCZANY  
• Minimalna podbudowa 60 cm

Dodatkowe akcesoria:

LINIA STUDIO

Dostępne kolory:


- Magma
- Polaris
- Silverstone
- Puro
- Stone
- Bronze
- Day
- Night
- Twilight



Mata składana 629725  
(miedz, inox, czarna) 399zł



Ociekarka stalowa 629138 299zł



Deska drewniana 629145 299zł



**Tia D-100 LS** magma, silverstone, polaris 1899zł  
**Tia D-100 LS** puro, stone, bronze 2099zł  
ZLEWOZMYWAK WPUSZCZANY  
• Minimalna podbudowa 60 cm

Dodatkowe akcesoria:

LINIA STUDIO

Dostępne kolory:

- Magma
- Polaris
- Silverstone
- Puro
- Stone
- Bronze



Mata składana 629725 (cop, inox, czarny) 399zł



Deska drewniana 629044 299zł



W cenie zlewu zestaw wkładek z tworzywa 629728




**Greenwich N-200** 2499zł  
ZLEWOZMYWAK PODWIESZANY/WPUSZCZANY  
• Minimalna podbudowa 80 cm

Dodatkowe akcesoria:


LINIA STUDIO

Dostępne kolory:

- Magma
- Stone
- Bronze
- Silverstone



Mata składana 629725 (cop, inox, czarny) 399zł



Deska z drewna bambusowego 629158 399zł





**GREENWICH N-100L**

ZLEWOZMYWAK PODWIESZANY/WPUSZCZANY  
• Minimalna podbudowa 60 cm

- LINIA STUDIO**
- Dostępne kolory:
- Edo
  - White Gold
  - Polaris
  - Magma
  - Silverstone

**1849zł**    **2199zł**

**Dodatkowe akcesoria**

Mata silikonowa 629189 **399zł**

Wkładka stalowa 629111 **399zł**



**GREENWICH N-100XL**

ZLEWOZMYWAK PODWIESZANY/WPUSZCZANY  
• Minimalna podbudowa 80 cm

- LINIA STUDIO**
- Dostępne kolory:
- Edo
  - White Gold
  - Polaris
  - Magma

**2299zł**

**Dodatkowe akcesoria**

Wkładka stalowa GN 2/8 - 629060 **299zł**

Wkładka stalowa GN 2/8 629061 **399zł**

\*Ramka do wkładek GN 2/3 629146 **199zł**

Mata silikonowa 629189 **399zł**

Deska z drewna bambusowego 629158 **399zł**

Mata składana (miedź, czarna, inox) **399zł**



**Kavus 559000**  
Bateria ze stałą wylewką

EDM **1099zł**  
Pozostałe kolory **1499zł**

- Dostępne kolory:
- Edo
  - White Gold
  - Copper
  - Gunmetal
  - Puro

**Gota 521000**  
Bateria ze stałą wylewką

CHR **1499zł**  
Czarna **1499zł**  
Biała **1499zł**

Dostępne kolory:

- Chr
- Czarna
- Biała

**Kavus 559120**  
Bateria z wyciąganą wylewką

EDM **1199zł**  
Pozostałe kolory **1699zł**

- Dostępne kolory:
- Edo
  - White Gold
  - Copper
  - Gunmetal
  - Puro

**Gota 521120**  
Bateria z wyciąganą wylewką

CHR **1599zł**  
Czarna **1599zł**  
Biała **1599zł**

Dostępne kolory:

- Chr
- Czarna
- Biała



**Laios 517000**  
Bateria ze stałą wylewką

EDM **1549zł**  
Pozostałe kolory **1749zł**

- Dostępne kolory:
- Edm
  - White Gold
  - Copper
  - Gunmetal
  - Puro
  - Magma
  - Stone
  - Polaris

**SC-520.120** **1499zł**    **SC-540.120** **1499zł**  
Bateria z wyciąganą wylewką

Dostępne kolory:

- Bronze
- Day
- Night
- Puro
- Stone
- Magma
- Twilight
- Polaris
- Silverstone
- Rouge



**Keto 518000**  
Bateria ze stałą wylewką

EDM **1099zł**  
Pozostałe kolory **1499zł**

- Dostępne kolory:
- Edm
  - White Gold
  - Copper
  - Gunmetal
  - Puro

**Talia 536120**  
Bateria z wyciąganą wylewką

- optyka stali nierdzewnej/czarna
- wyciągana wylewska
- ruchomy przegub wylewki

EDM **1999zł**  
S **1999zł**



**Vitus 560000**  
Bateria trójdrożna ze stałą wylewką

EDM **1699zł**  
Puro **1899zł**

Dostępne kolory:

- Edm
- Puro

**Vitus 560120**  
Bateria trójdrożna z wyciąganą wylewką

EDM **1899zł**  
Puro **1999zł**

Dostępne kolory:

- Edm
- Puro



**SAMO 629169**  
Dozownik

CHR **339zł**    Copper **499zł**  
EDM **399zł**    Gunmetal **499zł**  
White Gold **499zł**    S **499zł**

Dostępne kolory:

- Chr
- Edm
- White Gold
- Copper
- Gunmetal
- S



**499zł**  
Elementy ozdobne 629392

EDM    WGO  
COP    GUM  
PUR

**Zestawy do czyszczenia zlewozmywaków**

629018 **159zł**  
Zestaw łatwej pielęgnacji

629019 **99zł**  
Easy Care rozjaśniacz



**ROCK 30 + KATI**

**949zł**

**ROCK 30**

**ZLEWOZMYWAK GRANITOWY CZARNY**

Wymiary zlewozmywaka: 595x475x160 mm, Wymiary komór: 320x400 mm, Gwarancja: 30 lat, Ilość komór: 1, Minimalna podbudowa: 450 mm, Typ zabudowy: wpuszczany, Odwracalny, Otwory pod baterię, korek POP-UP 2, automatyczny, Odpływ: 3 1/2", Syfon i odpływ w kpl., Syfon kod: 1105296, Możliwość podłączenia zmywarki/pralki

**KATI**

**BATERIA KUCHENNA KOLOR CZARNY 91**

Zasięg wylewki: 203 mm, Wysokość baterii: 340 mm, Głowica: 35 mm, ceramiczna, Gwarancja: 2 lata, Wyposażenie: perlator, wężyki, mocowanie, Wylewka: obrotowa, Rodzaj: wysokociśnieniowa

Mata ociekowa i szmatka do czyszczenia baterii **GRATIS**



**ROCK 130 + KATI**

**999zł**

**ROCK 130**

**ZLEWOZMYWAK GRANITOWY CZARNY**

Wymiary zlewozmywaka: 780x480x180 mm, Wymiar komory: 400x400 mm, Gwarancja: 30 lat, Ilość komór: 1, Minimalna podbudowa: 600 mm, Typ zabudowy: wpuszczany, Odwracalny, Odpływ: 3 1/2", Otwory pod baterię, korek POP-UP 2, automatyczny, Syfon i odpływ w kpl., Syfon kod: 1105296, Możliwość podłączenia zmywarki/pralki

**KATI**

**BATERIA KUCHENNA KOLOR CZARNY 91**

Zasięg wylewki: 203 mm, Wysokość baterii: 340 mm, Głowica: 35 mm, ceramiczna, Gwarancja: 2 lata, Wyposażenie: perlator, wężyki, mocowanie, Wylewka: obrotowa, Rodzaj: wysokociśnieniowa

Mata ociekowa i szmatka do czyszczenia baterii **GRATIS**



**ATROX 20 + KATI**

**999zł**

**ATROX 20**

**ZLEWOZMYWAK GRANITOWY CZARNY 91**

Wymiary zlewozmywaka: 470 x 500 x 195 mm, Wymiary komór: 390 x 340 mm, Gwarancja: 30 lat, Ilość komór: 1, Typ zabudowy: wpuszczany/podwieszany, Nieodwracalny, Otwory pod baterię, korek POP-UP 1 + 2 opcjonalne do wybicia, Odpływ: 3 1/2", korek POP-UP automatyczny, Syfon i odpływ w kpl., Syfon kod: 1132823, Możliwość podłączenia zmywarki/pralki

**KATI**

**BATERIA KUCHENNA KOLOR CZARNY 91**

Zasięg wylewki: 203 mm, Wysokość baterii: 340 mm, Głowica: 35 mm, ceramiczna, Gwarancja: 2 lata, Wyposażenie: perlator, wężyki, mocowanie, Wylewka: obrotowa, Rodzaj: wysokociśnieniowa

Mata ociekowa i szmatka do czyszczenia baterii **GRATIS**



**Line Start 60 + KARINA**

**649zł**

**Line Start 60**

**ZLEWOZMYWAK STALOWY SATYNA**

Wymiary zlewozmywaka: 615x500 mm, Wymiary komór: 340x420x160 mm, Odpływ: 3 1/2", Zamknięcie odpływu/rodzaj korka: zatyczkowy, Typ zabudowy: wpuszczany, Wersja: odwracalny, Wymiary wycięcia w blacie: 595x480 mm, Gwarancja: 30 lat, Syfon i odpływ w kpl., Syfon kod: 1071239, Możliwość podłączenia zmywarki/pralki

**KARINA**

**BATERIA KUCHENNA KOLOR CHROM**

Głowica: 35 mm, ceramiczna, Materiał: mosiądz, Wyposażenie: perlator, wężyki, mocowanie, Zasięg wylewki: 156 mm, Wysokość baterii: 300 mm, Wylewka: obrotowa, Typ baterii: jednocyfrowa, Wysokociśnieniowa, Gwarancja: 2 lata




**QUADRIX 50**

**1299zł**

**ZLEW GRANITAL Z SYFONEM POPUP 3 1/2**

Wymiary zlewozmywaka: 560x460x200 mm, Wymiary komór: 500x400 mm, Gwarancja: 30 lat, Minimalna podbudowa: U - 800 mm; I - 600 mm, Typ zabudowy: wpuszczany/podwieszany, Wersja: nieodwracalny, Zamknięcie odpływu/rodzaj korka: POP-UP automatyczny, Syfon i odpływ w kpl., Syfon kod: 1090865, Możliwość podłączenia zmywarki/pralki

Deska do krojenia **GRATIS**




**ATROX 40**

**1129zł**

**ZLEW GRANITAL Z SYFONEM POP-UP 3 1/2**

Wymiary zlewozmywaka: 790x500x195 mm, Wymiary komór: 710x340 mm, Gwarancja: 30 lat, Minimalna podbudowa: U - 900 mm; I - 800 mm, Typ zabudowy: wpuszczany/podwieszany, Wersja: nieodwracalny, Zamknięcie odpływu/rodzaj korka: POP-UP automatyczny, Syfon i odpływ w kpl., Syfon kod: 1132823, Możliwość podłączenia zmywarki/pralki

Mata ociekowa i szmatka do czyszczenia baterii **GRATIS**



**INTERMEZZO 30**

**1159zł**

**ZLEWOZMYWAK GRANITOWY**

Wymiary zlewozmywaka: 620x480x200 mm, Wymiary komór: 330x405 mm, Materiał: granit, Gwarancja: 30 lat, Minimalna podbudowa: I 450 mm; U 800 mm, Typ zabudowy: wpuszczany/podwieszany, Wersja: odwracalny, Wymiary wycięcia w blacie: I 600x460 mm; U 600x570 mm, Otwory pod baterię, korek POP-UP 2, Odpływ: 3 1/2", Zamknięcie odpływu/rodzaj korka: zatyczkowy, Syfon i odpływ w kpl., Syfon kod: 1117292, Możliwość podłączenia zmywarki/pralki

Mata ociekowa i szmatka do czyszczenia baterii **GRATIS**



**CADIT 20**

**1159zł**

**ZLEW GRANITAL 1 KOM. Z SYFONEM POP-UP 3 1/2**


Wymiary zlewozmywaka: 790x500, Wymiary komór: 375x425x200, Gwarancja: 30 lat, Minimalna podbudowa: 500mm, Typ zabudowy: wpuszczany, Wersja: odwracalny, Wymiary wycięcia w blacie: 770x480mm, Otwory pod baterię, korek POP-UP 2, Odpływ: 3 1/2", Zamknięcie odpływu/rodzaj korka: POP-UP automatyczny, Syfon i odpływ w kpl., Syfon kod: 1132823, Możliwość podłączenia zmywarki/pralki

Mata ociekowa i szmatka do czyszczenia baterii **GRATIS**



**Sprawdź aktualne ceny**





**QUADRIX 50** 4159zł  
ZLEWOZMYWAK STALOWY MONARCH ZŁOTO  
Minimalna podbudowa: 600 mm, Wymiary zlewozmywaka: 550 x 450 x 200 mm, Wymiary komór: 500 x 400 x 200 mm, Odpływ: 3 1/2", Zamknięcie odpływu/rodzaj korka: zatyczkowy, Gwarancja: 30 lat, Syfon i odpływ w kpl. odpływ w komplecie, Możliwość podłączenia zmywarki/pralki  
Deska do krojenia **GRATIS**



**PURE 30** 4159zł  
ZLEWOZMYWAK STALOWY MONARCH MIEDŹ  
Minimalna podbudowa: 500 mm, Wymiary zlewozmywaka: 515 x 525 x 195 mm, Odpływ: 3 1/2", Zamknięcie odpływu/rodzaj korka: zatyczkowy, Typ zabudowy: wpuszczany, Gwarancja: 30 lat, Syfon i odpływ w kpl., Możliwość podłączenia zmywarki/pralki  
Deska do krojenia **GRATIS**



**LINE 110** 2899zł  
ZLEWOZMYWAK STALOWY MONARCH ANTRACYT  
Minimalna podbudowa: 450 mm, Wymiary zlewozmywaka: 615 x 500 mm, Wymiary komór: 340 x 420 x 160 mm, Odpływ: 3 1/2", Zamknięcie odpływu/rodzaj korka: zatyczkowy, Typ zabudowy: wpuszczany, Wymiary wycięcia w blacie: 595 x 480 mm, Gwarancja: 30 lat, Otwór pod baterię, Syfon i odpływ w kpl., Możliwość podłączenia zmywarki/pralki



**LAGUNA** 1799zł  
BATERIA KUCHENNA MONARCH ZŁOTO  
Głowica: 40 mm, ceramiczna, Zasięg wylewki: 212 mm, Wysokość baterii: 286 mm, Wylewka: pełnoobrotowa (360°), Rodzaj: wysokociśnieniowa, Montaż: stojąca, Typ baterii: jednocyfrowa, Materiał: mosiądz, Wyposażenie: w komplecie: perlator, wężyki przyłączeniowe G3/8", Gwarancja: 5 lat na głowicę, 2 lata na powłokę



**TESLA** 1059zł  
BATERIA KUCHENNA Z WYCIĄGANĄ WYLEWKĄ MIEDŹ  
Głowica: 35 mm, ceramiczna, Materiał: stal, Wyposażenie: perlator, wężyki: 400 mm G3/8 - M10x1; mocowanie: M32x1 Zasięg wylewki: 206 mm, Wylewka: pełnoobrotowa (360°), Typ baterii: jednocyfrowa, Wyciągana wylewka, Montaż: stojąca, Rodzaj: wysokociśnieniowa, Gwarancja: 5 lat na głowicę, 2 lata na powłokę



**ZEOS** 1699zł  
BATERIA KUCHENNA MONARCH ANTRACYT  
Głowica: 35 mm, ceramiczna, Zasięg wylewki: 228 mm, Wysokość baterii: 307 mm, Wylewka: pełnoobrotowa (360°), Rodzaj: wysokociśnieniowa, Montaż: stojąca, Typ baterii: jednocyfrowa, Materiał: mosiądz, Wyposażenie: w komplecie: perlator, wężyki przyłączeniowe G3/8", Gwarancja: 5 lat na głowicę, 2 lata na powłokę



**ROXA** 519zł  
BATERIA KUCHENNA  
Głowica: 35 mm, ceramiczna, Materiał: stal nierdzewna, Wyposażenie: perlator, wężyki: 400mm G3/8 - M10x1; mocowanie: M32x1, Wysokość baterii: 351 mm, Wylewka: pełnoobrotowa (360°), Typ baterii: jednocyfrowa, wysokociśnieniowa, Gwarancja: 5 lat na głowicę, 2 lata na powłokę



**DELOS** 699zł  
BATERIA KUCHENNA Z WYCIĄGANĄ WYLEWKĄ  
Głowica: 35 mm, ceramiczna, Materiał: stal nierdzewna, Wyposażenie: perlator, wężyki: 400mm G3/8 - M10x1; mocowanie: M32x1, Zasięg wylewki: 207 mm, Wysokość baterii: 380 mm, Wylewka: obrotowa, Typ baterii: jednocyfrowa, Wyciągana wylewka, Wysokociśnieniowa, Gwarancja: 5 lat na głowicę, 2 lata na powłokę



**FLEXA** 339zł  
BATERIA KUCHENNA Z ELASTYCZNĄ WYLEWKĄ  
Głowica: 35 mm, ceramiczna, Materiał: stal nierdzewna, Wyposażenie: perlator, wężyki; Wylewka: elastyczna, Typ baterii: jednocyfrowa, Wysokociśnieniowa, Gwarancja: 5 lat na głowicę, 2 lata na powłokę



**AQUILA** 1199zł  
BATERIA KUCHENNA Z MOŻLIWOŚCIĄ PODŁĄCZENIA DO FILTRA WODY  
Głowica: 35 mm, ceramiczna, Zasięg wylewki: 242 mm, Wysokość baterii: 311 mm, Wylewka: pełnoobrotowa (360°), Rodzaj: wysokociśnieniowa, Montaż: stojąca, Typ baterii: jednocyfrowa, Materiał: mosiądz, W komplecie: perlator, wężyki przyłączeniowe G3/8", mocowanie, Gwarancja: 5 lat na głowicę, 2 lata na powłokę



**CALLAS** 169zł  
DOZOWNIK CZARNY / SATYNA  
Materiał: stal, Zasięg dozownika 90 mm, Rozeta dozownika Ø 42 mm, Otwór montażowy Ø 25-35 mm, Pojemnik na płyn 320 ml, Sposób napełnienia od góry, Gwarancja: 2 lata



**PLUM** 229zł  
DOZOWNIK OKRĄGŁY CHROM, SATYNA, MIEDŹ, ZŁOTO, ANTRACYT, BRĄZ  
Zasięg dozownika 102 mm  
Materiał: stal  
Pojemnik na płyn: 500 ml

SPECIAL COLORS



## Zestawy zlewozmywaków granitowych z baterią



**NERO  
ZQJN113** ~~999zł~~ **899zł**

Zlewozmywak granitowy z baterią z elastyczną wylewką  
Rodzaj powierzchni: mat, Materiał: granit, Sposób montażu: wpuszczany, Minimalna szerokość szafki [mm]: 500, Szerokość [mm]: 440, Długość [mm]: 780, Wysokość [mm]: 193, Głębokość komory [mm]: 180, Odwracalny: Tak



**GRAFIT  
ZRDP2113** ~~859zł~~ **859zł**

Zlewozmywak granitowy z baterią z elastyczną wylewką  
Rodzaj powierzchni: mat, Materiał: granit, Sposób montażu: wpuszczany, Minimalna szerokość szafki [mm]: 500, Szerokość [mm]: 440, Długość [mm]: 670, Wysokość [mm]: 175, Głębokość komory 1 [mm]: 163, Odwracalny: Tak



**GRAFIT  
ZQZA2103** ~~999zł~~ **999zł**

Zlewozmywak granitowy z baterią 1-komorowy  
Rodzaj powierzchni: mat, Materiał: granit, Sposób montażu: wpuszczany, Minimalna szerokość szafki [mm]: 450, Szerokość [mm]: 440, Długość [mm]: 440, Wysokość [mm]: 184, Głębokość komory [mm]: 170, Rodzaj korka: automatyczny



**PIASEK  
ZRDA7113** ~~859zł~~ **859zł**

Zlewozmywak granitowy z baterią 1-komorowy z ociekaczem  
Rodzaj powierzchni: mat, Materiał: granit, Sposób montażu: wpuszczany, Minimalna szerokość szafki [mm]: 500, Szerokość [mm]: 440, Długość [mm]: 670, Wysokość [mm]: 164, Głębokość komory 1 [mm]: 152, Odwracalny: Tak

POZOSTAŁE KOLORY  
ZRDA2113 grafit



**GRAFIT  
ZRCP2113** ~~799zł~~ **699zł**

Zlewozmywak granitowy z baterią 1-komorowy z ociekaczem  
Sposób montażu: wpuszczany; Materiał: granit  
Minimalna szerokość szafki [mm]: 670; Długość [mm]: 670; Szerokość [mm]: 440; Wysokość [mm]: 175



**GRAFIT  
ZRCC2113** ~~899zł~~ **799zł**

Zlewozmywak granitowy z baterią 1-komorowy z ociekaczem - z dozownikiem  
Sposób montażu: wpuszczany; Materiał: granit  
Minimalna szerokość szafki [mm]: 500; Długość [mm]: 670; Szerokość [mm]: 440; Wysokość [mm]: 175

## Zestawy zlewozmywaków stalowych z baterią




**ZELA0113** ~~499zł~~ **499zł**

Zlewozmywak stalowy z baterią 1-komorowy z ociekaczem  
Sposób montażu: wpuszczany  
Materiał: stal 304  
Minimalna szerokość szafki [mm]: 500; Długość [mm]: 760; Szerokość [mm]: 435; Wysokość [mm]: 145  
Wykończenie: stal, satyna



**ZENB0113** ~~519zł~~ **519zł**

Zlewozmywak stalowy z baterią 1-komorowy z ociekaczem  
Sposób montażu: wpuszczany  
Minimalna szerokość szafki [mm]: 760; Długość [mm]: 435; Szerokość [mm]: 435; Wysokość [mm]: 145  
Wykończenie: satyna



## Seria MAGNETIC



NERO  
**ZRM\_N11A 1179zł**

Zlewozmywak granitowy magnetyczny 1-komorowy z ociekaczem  
Sposób montażu: wpuszczany; Materiał: granit  
Minimalna szerokość szafki [mm]: 500; Długość [mm]: 640  
Szerokość [mm]: 500; Wysokość [mm]: 219

**POZOSTAŁE KOLORY**

ZRM\_A11A alabaster  
ZRM\_T11A antracyt metalik  
ZRM\_S11A szary metalik  
ZRM\_G11A grafit metalik

**AKCESORIA 249zł**

Szczegóły - na str. 62



ALABASTER  
**ZRM\_A113 1279zł**


Zlewozmywak granitowy magnetyczny 1-komorowy z ociekaczem  
Sposób montażu: wpuszczany; Materiał: granit  
Minimalna szerokość szafki [mm]: 600; Długość [mm]: 820  
Szerokość [mm]: 500; Wysokość [mm]: 219

**POZOSTAŁE KOLORY**

ZRM\_N113 nero  
ZRM\_T113 antracyt metalik  
ZRM\_S113 szary metalik  
ZRM\_G113 grafit metalik

**AKCESORIA 249zł**

Szczegóły - na str. 62



SZARY METALIK  
**ZRM\_S503 1379zł**

Zlewozmywak granitowy magnetyczny 1.5-komorowy  
Sposób montażu: wpuszczany; Materiał: granit  
Minimalna szerokość szafki [mm]: 700; Długość [mm]: 950  
Szerokość [mm]: 500; Wysokość [mm]: 219

**POZOSTAŁE KOLORY**

ZRM\_A503 alabaster  
ZRM\_N503 nero  
ZRM\_T503 antracyt metalik  
ZRM\_G503 grafit metalik

**AKCESORIA 249zł**

Szczegóły - na str. 62

## Seria MOMI



NERO  
**ZKM\_N113 1299zł**

Zlewozmywak granitowy 1-komorowy z ociekaczem  
Rodzaj powierzchni: mat, Materiał: granit, Sposób montażu: wpuszczany, podblatowy, Minimalna szerokość szafki [mm]: 600, Szerokość [mm]: 500, Długość [mm]: 780, Wysokość [mm]: 230, Głębokość komory 1 [mm]: 200, Odwracalny: Tak

**POZOSTAŁE KOLORY**

ZKM\_T113 antracyt metalik  
ZKM\_S113 szary metalik  
ZKM\_G113 grafit metalik  
ZKM\_A113 alabaster

**DESKA HPL GRATIS**



SZARY METALIK  
**ZKM\_S103 1159zł**

Zlewozmywak granitowy 1-komorowy  
Rodzaj powierzchni: mat, Materiał: granit, Sposób montażu: wpuszczany, podblatowy, Minimalna szerokość szafki [mm]: 500, Szerokość [mm]: 440, Długość [mm]: 500, Wysokość [mm]: 230, Głębokość komory 1 [mm]: 200, Odwracalny: Tak

**POZOSTAŁE KOLORY**

ZKM\_T103 antracyt metalik  
ZKM\_N103 nero  
ZKM\_G103 grafit metalik  
ZKM\_A103 alabaster

**DESKA HPL GRATIS**



ALABASTER  
**ZKM\_A10A 1159zł**

Zlewozmywak granitowy 1-komorowy  
Rodzaj powierzchni: mat, Materiał: granit, Sposób montażu: wpuszczany, podblatowy, Minimalna szerokość szafki [mm]: 600, Szerokość [mm]: 450, Długość [mm]: 500, Wysokość [mm]: 230, Głębokość komory 1 [mm]: 200, Odwracalny: Tak


**POZOSTAŁE KOLORY**

ZKM\_T10A antracyt metalik  
ZKM\_N10A nero  
ZKM\_G10A grafit metalik  
ZKM\_S10A szary metalik

**DESKA HPL GRATIS**



## Seria CORIO



GRAFIT  
**ZRC\_210A 859zł**

Zlewozmywak granitowy 1-komorowy  
Rodzaj powierzchni: mat, Materiał: granit, Sposób montażu: wpuszczany, na równi z blatem, Minimalna szerokość szafki [mm]: 600, Szerokość [mm]: 500, Długość [mm]: 600, Wysokość [mm]: 216

**POZOSTAŁE KOLORY**

ZRC\_S10A szary metalik  
ZRC\_510A beż  
ZRC\_710A piasek



GRAFIT  
**ZRC\_211A 899zł**

Zlewozmywak granitowy 1-komorowy z ociekaczem  
Rodzaj powierzchni: mat, Materiał: granit, Sposób montażu: wpuszczany, na równi z blatem, Minimalna szerokość szafki [mm]: 600, Szerokość [mm]: 500, Długość [mm]: 860, Wysokość [mm]: 216

**POZOSTAŁE KOLORY**

ZRC\_S11A szary metalik  
ZRC\_511A beż  
ZRC\_711A piasek



**Seria SABOR**



**NERO**  
**ZCB\_610H** **899zł**  
Zlewozmywak ceramiczny 1-komorowy farmhouse  
Rodzaj powierzchni: błysk, Materiał: ceramika, Sposób montażu: z fartuchem, Minimalna szerokość szafki [mm]: 600, Szerokość [mm]: 485, Długość [mm]: 615, Wysokość [mm]: 200, Głębokość komory 1 [mm]: 185



**CAPPUCCINO**  
**ZCB\_C103** ~~1299zł~~ **1099zł**  
Zlewozmywak ceramiczny 1-komorowy  
Rodzaj powierzchni: mat, Materiał: ceramika, Sposób montażu: wpuszczany, podblatowy, Minimalna szerokość szafki [mm]: 500, Szerokość [mm]: 475, Długość [mm]: 450, Wysokość [mm]: 215, Głębokość komory 1 [mm]: 180



**BIAŁY**  
**ZCB\_610K** ~~1899zł~~ **1699zł**  
Zlewozmywak ceramiczny 1-komorowy farmhouse  
Rodzaj powierzchni: błysk, Materiał: ceramika, Sposób montażu: z fartuchem, stawiany, Minimalna szerokość szafki [mm]: 600, Szerokość [mm]: 475, Długość [mm]: 595, Wysokość [mm]: 220, Głębokość komory 1 [mm]: 200


**POZOSTAŁE KOLORY**  
**ZCB\_N103** **nero** **1499zł**  
**ZCB\_A103** **bianco** **1099zł**  
**ZCB\_3103** **szary mat** **1099zł**  
**ZCB\_6103** **biały** **1099zł**

**Seria OLFATO**



**STAL SZCZOTKOWANA**  
**ZPO\_010A** ~~849zł~~ **699zł**  
Zlewozmywak stalowy 1-komorowy  
Wykończenie: stal szczotkowana, Sposób montażu: wpuszczany, na równi z blatem, podblatowy, Minimalna szerokość szafki [mm]: 450, Długość [mm]: 450, Szerokość [mm]: 505, Wysokość [mm]: 200

**POZOSTAŁE KOLORY**  
**ZPO\_R10A** **złoto szczotkowane** **1299zł**  
**ZPO\_D10A** **titanium** **1299zł**



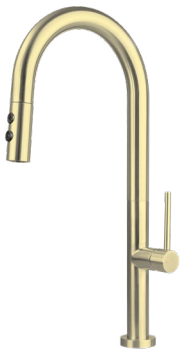
**TITANIUM**  
**ZPO\_D10B** **1399zł**  
Zlewozmywak stalowy 1-komorowy  
Wykończenie: stal, Rodzaj powierzchni: satyna, szczotkowany, Sposób montażu: wpuszczany, na równi z blatem, podblatowy, Minimalna szerokość szafki [mm]: 600, Szerokość [mm]: 505, Długość [mm]: 550, Wysokość [mm]: 200

**POZOSTAŁE KOLORY**  
**ZPO\_010B** **stal szczotkowana** **799zł**  
**ZPO\_R10B** **złoto szczotkowane** **1399zł**



**ZŁOTO SZCZOTKOWANE**  
**ZPO\_R10A** **1299zł**  
Zlewozmywak stalowy 1-komorowy  
Materiał: stal nierdzewna, Sposób montażu: wpuszczany, na równi z blatem, podblatowy, Minimalna szerokość szafki [mm]: 450, Szerokość [mm]: 505, Długość [mm]: 450, Wysokość [mm]: 200, Głębokość komory [mm]: 200

**POZOSTAŁE KOLORY**  
**ZPO\_D10A** **titanium** **1299zł**  
**ZPO\_010A** **stal szczotkowana** **699zł**



**799zł**  
**ZŁOTO SZCZOTKOWANE**  
**BQO\_R72M**



**499zł**  
**STAL SZCZOTKOWANA**  
**BQO\_F72M**



**599zł**  
**NERO**  
**BQO\_N72M**



**599zł**  
**TITANIUM**  
**BQO\_D72M**



Bateria kuchenna z wyciąganą wylewką - 2 rodzaje strumienia  
Rodzaj baterii: jednouchwyłtowa, mieszczeniowa  
Sposób montażu: stojący



**BATERIE**



**NERO**  
**BOC\_N74M** **369zł**  
**269<sup>90</sup>zł**

Bateria kuchenna z z elastyczną wylewką - 2 rodzaje strumienia  
Rodzaj baterii: jednouchwytywa, mieszaczowa, Sposób montażu: stojący

**POZOSTAŁE KOLORY**

BOC_B740	nero, stal	<b>234,90zł</b>
BOC_W740	biały, stal	<b>234,90zł</b>
BOC_T740	antracyt	<b>234,90zł</b>
BOC_S740	szary, stal	<b>234,90zł</b>
BOC_5740	stal, beż	<b>234,90zł</b>



**STAL**  
**BBM\_F72M** **429zł**  
**379zł**

Bateria kuchenna z wyciąganą wylewką - 2 rodzaje strumienia  
Rodzaj baterii: jednouchwytywa, mieszaczowa, Sposób montażu: stojący

**POZOSTAŁE KOLORY**

BBM_N72M	nero	
----------	------	--



**CHROM**  
**BRC\_072M** **899zł**

Bateria kuchenna z elastyczną wylewką - 2 rodzaje strumienia  
Rodzaj baterii: jednouchwytywa, mieszaczowa, Sposób montażu: stojący

**POZOSTAŁE KOLORY**

BRC_R72M	złoto szcztokowane	<b>1199zł</b>
BRC_N72M	nero	<b>999zł</b>
BRC_F72M	stal szcztokowana	<b>1149zł</b>
BRC_C72M	brz szcztokowany	<b>1199zł</b>
BRC_D72M	tytanium	<b>1149zł</b>



**CHROM**  
**BQS\_073M** **759zł**  
**649zł**

Bateria kuchenna z wyciąganą wylewką  
Rodzaj baterii: jednouchwytywa, mieszaczowa  
Sposób montażu: stojący

**POZOSTAŁE KOLORY**

BQS_B730	czarny-stal	969zł	<b>849zł</b>
BQS_D73M	tytanium		<b>999zł</b>
BQS_F73M	stal szcztokowana		<b>999zł</b>
BQS_N73M	nero		<b>899zł</b>
BQS_R73M	złoto szcztokowane		<b>1199zł</b>
BQS_Z73M	złota		<b>999zł</b>



**ZŁOTO SZCZOTKOWANE**  
**BKM\_R73N** **1199zł**

Bateria kuchenna z wyciąganą wylewką  
Rodzaj baterii: jednouchwytywa, mieszaczowa  
Sposób montażu: stojący

**POZOSTAŁE KOLORY**

BKM_073N	chrom	<b>759zł</b>
BKM_N73N	nero	<b>899zł</b>
BKM_F73N	stal szcz.	<b>1149zł</b>
BKM_D73N	tytanium	<b>1149zł</b>
BKM_C73N	brz szcz.	<b>1199zł</b>



**CZARNY, MIEDŹ**  
**BCA\_B64M** **899zł**  
**799zł**

Bateria kuchenna z podłączeniem do filtra wody  
Rodzaj baterii: jednouchwytywa, mieszaczowa  
Sposób montażu: stojący

**POZOSTAŁE KOLORY**

BCA_N64M	nero	<b>799zł</b>
BCA_064M	chrom	<b>599zł</b>



**ZŁOTO SZCZOTKOWANE**  
**BRE\_R75M** **1399zł**

Bateria kuchenna z podłączeniem do filtra wody z wyciąganą wylewką  
Rodzaj baterii: jednouchwytywa, mieszaczowa, do podłączenia filtra wody,  
Sposób montażu: stojący

**POZOSTAŁE KOLORY**

BRE_075M	chrom	<b>899zł</b>
BRE_N75M	nero	<b>1199zł</b>
BRE_F75M	stal szcz.	<b>1299zł</b>
BRE_C75M	brz szcz.	<b>1399zł</b>
BRE_D75M	tytanium	<b>1299zł</b>



**CHROM**  
**BCA\_061M** **449zł**

Bateria kuchenna ze składaną wylewką  
Rodzaj baterii: jednouchwytywa, mieszaczowa  
Sposób montażu: stojący

**POZOSTAŁE KOLORY**

BCA_N61M	nero	<b>499zł</b>
----------	------	--------------

**POZOSTAŁE**




**159zł**  
**CHROM**  
**ASTER ZZZ\_00DD**

Dozownik płynu do mycia naczyń  
Materiał: stal nierdzewna, tworzywo sztuczne pojemność [l]: 0.5

**POZOSTAŁE KOLORY**

ZZZ_N0DD	nero
ZZZ_Z0DD	złoty
ZZZ_RODD	złoto szcztokowane
ZZZ_F0DD	stal szcztokowana
ZZZ_D0DD	tytanium
ZZZ_A0DD	bianco



**249zł**  
**NERO**  
**Magnetic ZZMKN110**

Zestaw akcesoriów do zlewozmywaka  
Komplet akcesoriów Magnetic, składający się z maskownicy, dwóch praktycznych koszyków z ociekaczem oraz 2 wieszaków na ściereczkę i gąbkę.

**POZOSTAŁE KOLORY**

ZZMK0110	stal
ZZMKA110	bianco



**ZZZ\_000H** **10,90zł**  
Ocet gospodarczy w żelu - 500 ml




**ZZZ\_000I** **32,90zł**  
Impregnat do zlewozmywaków granitowych 200 ml



**ZZZ\_000F** **27,90zł**  
Pasta do czyszczenia zlewozmywaków, umywalk i brodzików granitowych - 250 ml



**ZZZ\_020I** **34zł**  
Impregnat do produktów granitowych - 200 ml



Miedz 11500025  
Mosiądz 11500023

**3499zł****FlexLinea RS15 50.40 PVD**

Zlewozmywak ze stali szlachetnej  
1 komora 50x40 cm, 3 typy montażu: wpuszczany, na równi z blatem, podwieszany, zaokrąglone narożniki R15, odpływ 3/2", dekoracyjna nakładka SQ na odpływ, wyciszenie SilentSmart, głębokość komory 200 mm, do szafek min. 60 cm



115100023

**1499zł****Brooklyn 60 MXP 1B 1D PLUS**

Zlewozmywak ze stali szlachetnej  
Wykończenie: stal polerowana, 1 komora 50x40 cm, 2 typy montażu: na równi z blatem oraz wpuszczany w blat, odpływ 3/2" z automatem zamykającym oraz syfonem, technologia SilentSmart, głębokość komory: 210 mm, do szafek min. 60 cm



115000055

**2999zł****American Professional 60 MXP 1B**

Zlewozmywak ze stali szlachetnej  
Stal szlachetna polerowana, wypuszczony na zewnątrz front zlewozmywaka, 1 komora 53,5x40 cm, 3 typy montażu: wpuszczany, na równi z blatem, podwieszany, odpływ 3/2" z syfonem i korkiem manualnym, dekoracyjna nakładka SQ na odpływ, wyciszenie SilentSmart, głębokość komory 200 mm, do szafek min. 60 cm



115000063

**2599zł****FlexLinea RS15 71.40 M FX**

Zlewozmywak ze stali szlachetnej  
Stal szlachetna z wykończeniem Fortinox, 1 komora 70x40 cm, 3 typy montażu: wpuszczany w blat, na równi z blatem, podwieszany, zaokrąglone R15 dla łatwiejszego czyszczenia, dekoracyjna nakładka SQ na odpływ, wyciszenie SilentSmart, odpływ 3/2" SQ z syfonem, głębokość komory 200 mm, do szafek min. 80 cm



115000065

**1799zł****Be Linea****PureClean RS15 50.40**

Zlewozmywak ze stali szlachetnej  
Stal szlachetna z powłoką hydrofobową PureClean ułatwiającą odprowadzanie wody, 1 komora 50x40 cm, typ montażu: podwieszany, zaokrąglone narożniki RS15, odpływ PerfectFlow 3/2" z syfonem, wyciszenie SilentSmart, głębokość komory 200 mm, do szafek min. 60 cm



115000066

**1999zł****Be Linea****PureClean RS15 71.40**

Zlewozmywak ze stali szlachetnej  
Stal szlachetna z powłoką hydrofobową PureClean ułatwiającą odprowadzanie wody, 1 komora 70x40 cm, typ montażu: podwieszany, zaokrąglone narożniki RS15, odpływ PerfectFlow 3/2" z syfonem, wyciszenie SilentSmart, głębokość komory 200 mm, do szafek min. 80 cm



BIAŁY

CZARNY

**Diamond****RS15 1B 1D 86 REV ST**

Zlewozmywak ze stali szlachetnej  
Stal nierdzewna i szkło hartowane z kolekcji Urban Colors, model odwracalny, 1 komora 40x40 cm, 1 ociekacz, zabezpieczone krawędzie, typ montażu: wpuszczany w blat, zaokrąglone narożniki R15, odpływ 3/2" z automatem zamykającym, dekoracyjna, kwadratowa nakładka na odpływ, wyciszenie SilentSmart, głębokość komory 200 mm, do szafek min. 50 cm



115000052

**2399zł****ForLinea****RS15 71.40**

Zlewozmywak ze stali szlachetnej  
Wykończenie: stal polerowana, 1 komora 70x40 cm, 2 typy montażu: na równi z blatem oraz wpuszczany w blat, odpływ 3/2" z automatem zamykającym, przedłużką i syfonem, dekoracyjna nakładka SQ na odpływ, wyciszenie SilentSmart, do szafek min. 80 cm, w zestawie wkład sitowy oraz deska do krojenia



115110011

**Radea R10 40.40 M-TG 1299zł****Radea R10 50.40 M-TG 1399zł****Radea R10 70.40 M-TG 1999zł**

Zlewozmywak ze stali szlachetnej  
2 sposoby montażu: na blacie i pod blatem, nowy odpływ PerfectFlow 3/2" z syfonem Siitko HelixPro w kolorze stali, głębokość komory 200 mm, możliwość dokupienia elementów wykończeniowych w 3 kolorach PVD



115330010

**Stone 60 L TG 1B 1D 999zł**

Zlewozmywak z tegeranitu  
Tegeranit + w kolorze onyks, model odwracalny, 1 komora 48x41,4 cm, odpływ 3/2" z automatem zamykającym, przedłużką i syfonem, możliwość wykonania maksymalnie 2 otworów, głębokość komory 200 mm, do szafek od 60 cm



115230005

**ForSquare 50.40 TG 1249zł**

Zlewozmywak z tegeranitu  
Tegeranit + w kolorze czarnym, 1 komora 50x40 cm, odpływ 3/2" z automatem zamykającym i syfonem, możliwość wykonania maksymalnie 3 otworów, do szafek min. 60 cm



40148000

**Clivo 45 B TQ 829zł**

Zlewozmywak z tegeranitu  
Tequartz w kolorze onyks, 1 komora 34,5x42,5 cm, odpływ 3/2" z automatem zamykającym, przedłużką i syfonem, głębokość komory: 190 mm, zlewozmywak dostarczany z 2 otworami, do szafek min 45 cm





116030032  
**ICO 915 PVD** **3499zł**  
Bateria z obrotową wylewką  
Obrotowa wylewka, 5 punktowy perlator zintegrowany z wylewką, elastyczne wężyki wlotowe 3/8" 1/2", głowica z zaworem ceramicznym, wysoka odporność powłoki PVD, odporność na odciski palców, Pantone Metallic 10126C



629850200  
**FO 985** **1299zł**  
Bateria podokienna  
Ruchoma wylewka obracalna o 360°, głowica z zaworem ceramicznym, elastyczne przyłącza w oplocie stalowym, otwór na baterię: 35 mm, wysokość: 20/50/299 mm, wysięg: 220 mm, wykończenie: chrom



629150200  
**FO 915** **849zł**  
Bateria z obrotową wylewką  
Ruchoma wylewka obracalna o 360°, głowica z zaworem ceramicznym, elastyczne przyłącza w oplocie stalowym, otwór na baterię: 35 mm, wysokość: 271/290 mm, wysięg: 193 mm, wykonanie: chrom



239391200  
**ARK 939** **1229zł**  
Bateria z elastyczną wylewką  
Ruchoma, elastyczna wylewka obracalna o 360°, zmienny strumień wody, system anti scale w perlatorze, głowica z zaworem ceramicznym, elastyczne przyłącza w oplocie stalowym, wysięg: 221 mm, wysokość: 172 mm / 531mm, wykończenie: chrom



23938120N  
**ARK 938** **649zł**  
Bateria z wyciąganą wylewką  
System anti scale w perlatorze, głowica z zaworem ceramicznym, elastyczne przyłącza w oplocie stalowym, wysięg: 221 mm, wysokość: 262/289 mm, kolor: czarny mat + chrom, wykończenie: satynowe



116020011  
**OVAL 9381 CHROM** **699zł**  
Bateria kuchenna z wyciąganą wylewką  
Smukła, elegancka konstrukcja, obrotowa wylewka, system anti-scale w perlatorze, wyciągana wylewka, wkład z ceramicznymi dyskami o dużej wytrzymałości, system mocowania Easy-Quick



116020010  
**IN 938 PLUS** **449zł**  
Bateria z obrotową wylewką i funkcją prysznica  
Bateria mieszkowa, ruchoma wyciągana wylewka obracalna o 360°, zmienny strumień wody, system anti-scale w perlatorze



116020013  
**OVAL 9382 CHROM** **899zł**  
Bateria kuchenna z wyciąganą wylewką i zmiennym strumieniem  
Smukła, elegancka konstrukcja, obrotowa wylewka, system anti-scale w perlatorze, wyciągana wylewka z 2 funkcjami, wkład z ceramicznymi dyskami o dużej wytrzymałości, system mocowania Easy-Quick



116030048  
**FOT 995** **499zł**  
Bateria kuchenna ze zintegrowanym perlatozem  
Obrotowa wylewka, głowica z zaworem ceramicznym, system anti-scale w perlatorze, precyzyjne ustawianie temperatury, wężyki elastyczne 3/8" - 1/2", system montażu Easy quick



116030064  
**Oval 915** **499zł**  
Bateria kuchenna  
Obrotowa wylewka, system anti-scale w perlatorze, wkład z ceramicznymi dyskami o dużej wytrzymałości, system mocowania Easy-Quick



116020019  
**Oval 938** **649zł**  
Bateria kuchenna z wyciąganą wylewką  
Obrotowa wylewka, system anti-scale w perlatorze, wyciągana wylewka, wkład z ceramicznymi dyskami o dużej wytrzymałości, system mocowania Easy-Quick



116020015  
**Oval 9382** **949zł**  
Bateria kuchenna z wyciąganą wylewką i zmiennym strumieniem  
Obrotowa wylewka, system anti-scale w perlatorze, wyciągana wylewka z 2 funkcjami, wkład z ceramicznymi dyskami o dużej wytrzymałości, system mocowania Easy-Quick

115890013  
**TR 550** **1099zł**  
Młynek do rozdrabniania odpadów  
Stal nierdzewna, ochrona antykorozyjna  
Moc 0,55 KM (380 W)  
Wyposażenie w cenie: wyłącznik pneumatyczny mocowany zewnętrznie



115890013  
**TR 750** **1549zł**  
Młynek do rozdrabniania odpadów  
Stal nierdzewna, ochrona antykorozyjna  
Moc 0,75 KM (405 W)  
Wyposażenie w cenie: wyłącznik pneumatyczny mocowany zewnętrznie



**25 lat gwarancji**  
na zlewozmywaki granitowe





**C01 CADDY**  
wykończenia baterii: chrom  
G40, G43, G48, G62, G68



**C02 SHELL PLUS**  
wykończenia baterii: chrom  
G40, G43, G48, G62, G68



**ALUNA PLUS**  
wykończenia baterii:  
stal, G40, G68, K86, K96



**DORA PLUS**  
wykończenia baterii:  
stal, G40, G68, K86, K96

**elleci**  
TOGETHER. WITH STYLE

**UNICO 125**

**1.199 zł**  
cena zlewozmywaka  
szafka min. 50 cm  
wymiary 650 x 500 mm



~~1.698 zł~~ **1.299 zł**  
promocyjna cena kompletu


~~1.998 zł~~ **1.499 zł**  
promocyjna cena kompletu

~~2.198 zł~~ **1.799 zł**  
promocyjna cena kompletu

~~2.298 zł~~ **1.999 zł**  
promocyjna cena kompletu

**UNICO 300**

**1.299 zł**  
cena zlewozmywaka  
szafka min. 50 cm  
wymiary 790 x 500 mm



~~1.798 zł~~ **1.399 zł**  
promocyjna cena kompletu

~~1.998 zł~~ **1.599 zł**  
promocyjna cena kompletu

~~2.298 zł~~ **1.899 zł**  
promocyjna cena kompletu

~~2.398 zł~~ **2.099 zł**  
promocyjna cena kompletu

**UNICO 310**

**1.299 zł**  
cena zlewozmywaka  
szafka min. 60 cm  
wymiary 780 x 500 mm



komora XLI

~~1.798 zł~~ **1.399 zł**  
promocyjna cena kompletu

~~1.998 zł~~ **1.599 zł**  
promocyjna cena kompletu

~~2.298 zł~~ **1.899 zł**  
promocyjna cena kompletu

~~2.398 zł~~ **2.099 zł**  
promocyjna cena kompletu

**UNICO 410**

**1.399 zł**  
cena zlewozmywaka  
szafka min. 60 cm  
wymiary 860 x 500 mm



komora XLI

~~1.898 zł~~ **1.499 zł**  
promocyjna cena kompletu


~~2.098 zł~~ **1.699 zł**  
promocyjna cena kompletu

~~2.398 zł~~ **1.999 zł**  
promocyjna cena kompletu

~~2.498 zł~~ **2.199 zł**  
promocyjna cena kompletu

**Promocja UNICO z baterią**

Sugerowane promocyjne ceny detaliczne kompletów:  
zlewozmywak z materiału Granitek + bateria.  
Promocja obejmuje wszystkie kolory.  
Dopłata do materiału Keratek Plus wynosi 400 zł.



deska do krojenia  
lub rolmata  
oraz  
osłona odpływu

przy zakupie zlewozmywaka  
TIME 105

**w prezencie!**

**TIME 105**

Montaż wpuszczany

**1.500 zł**


szafka min. (mm) 600  
wymiary (mm) 570 x 510  
gł. komory (mm) 180  
wycięcie (mm) 560 x 500 R5

**TIME 105**


Montaż podwieszany

**1.700 zł**

szafka min. (mm) 600  
wymiary (mm) 550 x 440  
gł. komory (mm) 180  
wycięcie (mm) 515 x 390 R15



**249 zł**  
ROLMATA  
stal, na listwę na akcesoria  
wymiary: 380 x 250



**299 zł**  
DESKA DO KROJENIA  
HPL kolor dąb, do listwy na akcesoria  
wymiary: 383 x 254 (model wpuszczany)  
wymiary: 410 x 254 (model podwieszany)



G39  
BIANCO  
SOFT

G40  
NERO

Nowe jednokomorowe zlewozmywaki z listwą na akcesoria,  
z możliwością stosowania bogatej palety akcesoriów  
przeznaczonych dla kolekcji BEST WORKSTATION.  
Promocja dotyczy kolorów: G40 Nero i G39 Bianco Soft.



# Promocja QUADRA

Zestawy zlewozmywaków kolekcji QUADRA w kolorze G40 Nero z baterią C02 w kolorze G40 Nero i czarną rolmatą.

**QUADRA 105**  
montaż podwieszany



+

**BATERIA C02**  
kolor G40 Nero



+

**ROLMATA**  
czarna



~~2.547 zł~~  
**2.099 zł**  
cena kompletu

**QUADRA 105**  
montaż wpuszczany



+

**BATERIA C02**  
kolor G40 Nero



+

**ROLMATA**  
czarna



~~2.347 zł~~  
**1.999 zł**  
cena kompletu

**QUADRA 130**  
montaż podwieszany



+

**BATERIA C02**  
kolor G40 Nero



+

**ROLMATA**  
czarna



~~2.747 zł~~  
**2.299 zł**  
cena kompletu

**QUADRA 130**  
montaż wpuszczany



+

**BATERIA C02**  
kolor G40 Nero



+

**ROLMATA**  
czarna



~~2.647 zł~~  
**2.199 zł**  
cena kompletu



## PURE STEEL

BATERIE KUCHENNE

Bateria Pure Steel FLAT	<b>1499zł</b>	inox
Pure Steel SQUARE	<b>1549zł</b>	inox
Pure Steel SQUARE	<b>1649zł</b>	black
Pure Steel ROUND	<b>1849zł</b>	inox
Pure Steel CORNER	<b>1999zł</b>	inox

wyciągana wylewka



## ISEO CORNER

BATERIE Z WYCIĄGANĄ WYLEWKĄ

● Iseo Corner black	<b>1449zł</b>
○ Iseo Corner white	<b>1499zł</b>

## ISEO ROUND

BATERIE KUCHENNE

● Iseo Round black	<b>1099zł</b>
○ Iseo Round white	<b>1099zł</b>



## TREVI CORNER

BATERIE KUCHENNE Z WYCIĄGANĄ WYLEWKĄ

● Chrome	<b>1799zł</b>
● Black matt	<b>2149zł</b>
● PDV Gunmetal	<b>3499zł</b>
● PDV Rame	<b>3499zł</b>
● PDV Oro	<b>3499zł</b>



## COMO

ZLEWOZMYWAK  
podwieszany


COMO 18	<b>1249zł</b>	wpuszczany/nakładany	COMO 18	<b>1549zł</b>
COMO 34	<b>1349zł</b>		COMO 34	<b>1699zł</b>
COMO 40	<b>1449zł</b>		COMO 40	<b>1849zł</b>
COMO 45	<b>1599zł</b>		COMO 45	<b>1949zł</b>
COMO 50	<b>1649zł</b>		COMO 50	<b>2099zł</b>
COMO 70	<b>1799zł</b>		COMO 70	<b>2249zł</b>
COMO 3118	<b>3899zł</b>		COMO 3118	<b>3899zł</b>



## GARDA

ZLEWOZMYWAK  
wpuszczany/nakładany

GARDA 34	<b>2499zł</b>
GARDA 40	<b>2599zł</b>
GARDA 50	<b>2799zł</b>
GARDA 3118	<b>4699zł</b>
GARDA 70	<b>3199zł</b>



## COMO PVD

ZLEWOZMYWAK JEDNOKOMOROWY NAKŁADANY/PODWIESZANY

● 50 PVD GUNMETAL	<b>3499zł</b>
● 50 PVD RAME	<b>3499zł</b>
● 50 PVD ORO	<b>3499zł</b>



## ISEO CERAMIX

ZLEWOZMYWAK JEDNOKOMOROWY NAKŁADANY/PODWIESZANY

ISEO 40	● Black <b>1699zł</b>	○ White <b>1699zł</b>	ISEO 50	● Black <b>1799zł</b>	○ White <b>1799zł</b>	ISEO 70	● Black <b>2099zł</b>	○ White <b>2099zł</b>
---------	-----------------------	-----------------------	---------	-----------------------	-----------------------	---------	-----------------------	-----------------------





**FLOW COMFORT**

**Zestaw startowy - wkład filtrujący D1, głowica, przyłącza**

Zestaw startowy **Flow Comfort** zawierający: wymienny filtr, głowicę oraz wszelkie elementy przyłączeniowe niezbędne do uruchomienia systemu filtracji. Zestaw możliwy do podłączenia z każdą baterią trójdrożną dostępną na rynku. Kompaktowa budowa filtra przepływowego w doskonały sposób optymalizuje wodę kranową przez redukowanie jej twardości oraz obniżanie zawartości chloru i niepożądanych substancji. Zastosowanie systemu filtrującego Flow Comfort znacząco poprawia smak wody pitnej. Woda staje się klarowna i w pełni nadaje się do bezpośredniego spożycia oraz przygotowywania napojów i potraw.

~~499zł~~ **419zł**



**FLOW COMFORT 159zł**

**Wymienny wkład filtrujący D1 do systemu Flow Comfort**

Czas użytkowania max. 1 rok (w zależności od jakości wody i rodzaju zanieczyszczeń)  
Wydajność filtra do 4,3 l/min (w zależności od ciśnienia wody w sieci wodociągowej)  
Temperatura pracy 4 - 30°C

**Jesteśmy dystrybutorem również**





www.mechart-agd.pl

# SPRAWDŹ AKTUALNE PROMOCJE



Poznaj naszą ofertę wyprzedazową

